

# **Relatório Técnico**

**Maio / 2023**

**Associação Mahatma Gandhi**

**Contrato de Gestão**

**Nº 73/2019**



**PREFEITURA MUNICIPAL DE**  
**ARAÇATUBA**

ASSOCIAÇÃO  
**Mahatma  
Gandhi**   
**SAÚDE É ASSIM QUE SE FAZ!**

## **Equipe Institucional “Mahatma Gandhi” em Araçatuba/SP**

**Diretora Técnica:** Léa Lofego Garcia

**Diretor Administrativo:** Enel Rogério Canêo

### **Equipe Técnica:**

Ana Cláudia Gomes da Rocha Francisco – Educadora Permanente

Bruno Marolato Danilucci - Coordenador Médico

Gabriela Peres Teruel – Gerente de Especialização Técnica

Jéssica Faria Barbosa - Gerente de Especialização Técnica

Luís Felipe Pupim dos Santos – Coordenador Odontológico

Naiara da Silva Campos Albino - Gerente de Especialização Técnica

Thales Vinicius Mestriner Roberto – Supervisor de Assistência Farmacêutica

Thamiris Naiasha Minari Ramos – Sanitarista

Vanessa Berbel Paupitz – Gerente de Especialização Técnica

### **Equipe Administrativa:**

Albertina da A. Gomes Ribeiro – Auxiliar Administrativo

Aline Kojima Santana Santos – Auxiliar Administrativo

Amanda Oliveira Padilha Ferreira – Analista de RH

Amanda da Rocha Rodrigues – Assessoria de comunicação

Andre Luis Martins da Silva – Técnico segurança do trabalho

Clelia Cristina Bonetto Tambolim Raffa - Recepcionista

Gustavo Faria Previatto - Supervisor de T.I.

Isabela Murakami Vieira Cassiano – Auxiliar Administrativo

Jeovan Paulo de Souza – Encarregado de Transportes

Juliana Andreole Cardoso – Analista de Manutenção

Leide Mauricio da Silva – Auxiliar de Higiene e Limpeza

Maiara Aparecida Santos Gomes – Analista Financeiro

Vanessa Pereira do N. Alves – Analista de RH

Suzele Silva Mazaro Costa – Auxiliar Administrativo

## Sumário

### Página

#### Sumário

1. Introdução .....	3
2. Apresentação do Relatório Técnico Mensal .....	3
3. O território e a análise da situação de saúde .....	4
3.1. Perfil Demográfico e Socioeconômico .....	6
3.2. Perfil Epidemiológico e Condições de Saúde .....	9
3.3. Perfil Ambiental e Saneamento Básico .....	10
4. Rede Assistencial da Atenção Básica .....	16
5. Produção Mensal Consolidada .....	18
5.1.1 Programa Previne Brasil .....	20
5.1.2 Capacitação Ponderada - Cobertura populacional por Unidade de Saúde .....	20
5.1.3 Programa Saúde na Hora .....	23
5.2 Produção Mensal na Atenção Básica - Indicadores Quantitativos .....	24
5.2.1 Informatiza Prontuário eletrônico .....	25
5.2.2 Saúde Bucal .....	25
5.2.3 Matriciamento .....	26
5.3 Indicadores Não Valorados .....	27
6. Produção Mensal por Unidade de Saúde .....	28
07. Médico de Apoio .....	50
08. Produção Mensal por Núcleo Ampliado de Saúde da Família .....	50
09. Atualização de cadastro no Sistema de Informação CNES .....	51
10. Reformas e Manutenção .....	66
11. Conclusão e Considerações .....	68

## 1. Introdução

A Associação Mahatma Gandhi, também designada Hospital Mahatma Gandhi, foi criada como Organização Social de Saúde (OSS), com o objetivo de fazer gestão compartilhada com os setores públicos, em busca de melhor qualidade dos serviços prestados na saúde da população.

A OSS Mahatma Gandhi é uma associação civil de direito privado, sem fins lucrativos e declarada como entidade filantrópica na área de saúde. Tem sede no município de Catanduva – SP (Rua Duartina, nº 1.311, Vila Soto, CEP 15810-150), está inscrita no CNPJ/MF sob o nº 47.078.019/0001-14 e representada pelo Diretor Presidente Dr. Luciano Lopes Pastor.

A instituição recebeu o Certificado de Entidades Beneficentes de Assistência Social (CEBAS), concedido pelo Governo federal às associações que prestam serviços nas áreas de educação, assistência social ou saúde. O Hospital Mahatma Gandhi também recebeu certificação e selo Conviver de “Instituição com Gestão Socialmente Responsável”.

O Hospital e a Associação Mahatma Gandhi primam pela qualidade na promoção da saúde, transparência e respeito nos serviços prestados, buscando sempre eficiência e humanização. A principal missão é oferecer soluções nas áreas da Saúde e da Assistência Social, prezando pelo bem-estar de seus profissionais e pela humanização no atendimento da população, contribuindo para a melhoria dos serviços públicos de saúde no Brasil.

Em outubro de 2019, a Secretaria Municipal de Saúde de Araçatuba-SP (SMSA) firmou o contrato de gestão da Atenção Básica com a Associação Mahatma Gandhi, sob os termos do contrato nº 73/2019, chamada pública 05/2019. Desde então, os serviços de saúde são geridos pela instituição e são apresentados neste documento.

## 2. Apresentação do Relatório Técnico Mensal

Este documento traz um panorama geral da Atenção Básica no município de Araçatuba – SP em maio de 2023, com gestão sob responsabilidade da “Associação Mahatma Gandhi”.

O relatório técnico é um importante instrumento de análise da situação de saúde da população e um método de planejamento de ações estratégicas e prioritárias por parte da Secretaria Municipal de Saúde de Araçatuba e da Organização Social em Saúde. As principais informações que serão apresentadas a seguir envolvem:

- a) Descrição das atividades desenvolvidas pela Estratégia Saúde da Família (ESF) nas Unidades Básicas de Saúde do município, em maio de 2023;
- b) Análise da situação de saúde no território;
- c) Monitoramento das metas e indicadores de saúde pactuados no âmbito do contrato de gestão firmado entre SMSA e OSS Mahatma Gandhi.

Os dados aqui descritos são extraídos dos seguintes sistemas de informação: Estratégia Eletrônica do Sistema Único de Saúde (E-SUS), Instituto Brasileiro de Geografia e Estatística (IBGE - 2019), sistema E-Gestor, GIGA sistema e sistema Assessor.

O GIGA sistema e o sistema E-SUS são as principais fontes de dados referentes às produções realizadas pelas Equipes da Estratégia da Saúde da Família. Os relatórios com os dados socioeconômicos e sanitários informados pelos munícipes durante os cadastros individuais e domiciliares, realizados pelos Agentes Comunitários de Saúde das unidades, são emitidos somente pelo E-SUS.

Em razão do GIGA sistema não apresentar todos os relatórios necessários para o monitoramento dos indicadores de saúde, os indicadores que não possuem relatórios no sistema são utilizados dados dos relatórios do sistema E-SUS.

### **3. O território e a análise da situação de saúde**

O município de Araçatuba está localizado no noroeste do Estado de São Paulo, com uma área territorial de 1.167 km<sup>2</sup> e apresenta uma população estimada de 197.016 habitantes, segundo o IBGE (2019).

O clima do município é tropical semiúmido, com verões longos e quentes, e invernos curtos e secos. Segundo a Fundação SEADE – Sistema Estadual de Análise de Dados (2010), o município conta com infraestrutura urbana com ótimos indicadores para coleta de lixo, abastecimento de água e esgoto sanitário.

A região administrativa de Araçatuba compreende 40 municípios, com 673 mil habitantes. Araçatuba é sede administrativa do Departamento Regional de Saúde II e referência em alta complexidade para toda região.

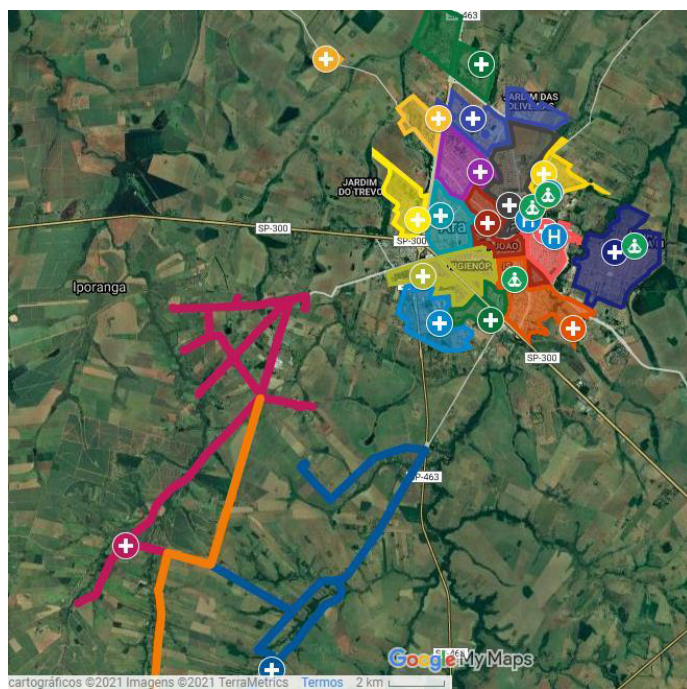
A Atenção Básica em Saúde de Araçatuba, sob gestão da OSS Mahatma Gandhi, é composta por 45 Equipes de Saúde da Família (ESF), 25 Equipes de Saúde Bucal (ESB) de 40h e 1 Equipe de Saúde Bucal (ESB) de 20h, e 4 Núcleos Ampliados de Saúde da Família e Atenção Básica (NASF-AB).

Para facilitar o planejamento da saúde à nível da Atenção Primária, o processo de territorialização do município foi articulado e atualizado justamente para organizar e mapear os serviços de saúde que se encontram nas áreas de abrangência de cada território em questão.

A Atenção Básica realizou uma a territorialização do município, baseada no processo de integração entre Atenção Básica e Vigilância em Saúde. Essa distribuição do território facilita, principalmente, o processo de trabalho e o olhar sobre o território de atuação dos agentes comunitários de saúde e agentes de combate às endemias.

O **mapa 1** está atualizado e traz o município de Araçatuba (perímetro urbano e rural) dividido por área de abrangência das unidades de saúde.

Mapa 1. Município de Araçatuba com delimitação do território por Unidades de Saúde.



Fonte: GOOGLE EARTH [Município de Araçatuba com delimitação do território por Unidades de Saúde].

Nota: Edição realizada em 12/08/2020.

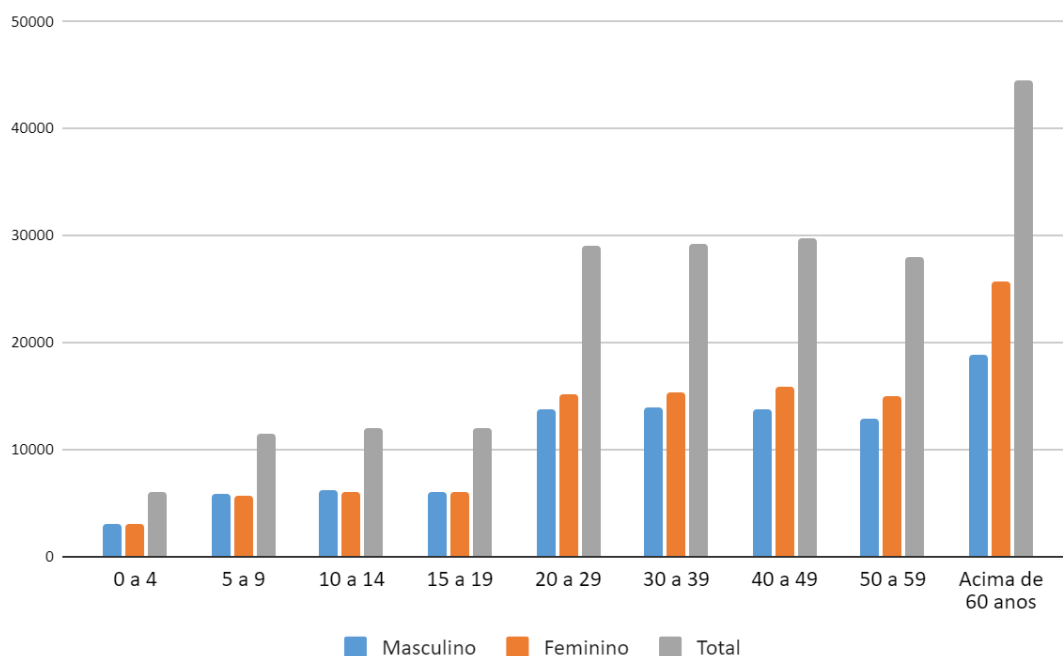
A análise de situação de saúde apresentada neste relatório engloba o perfil demográfico, o perfil epidemiológico com principais condições de saúde da população e o perfil ambiental (saneamento básico) do município de Araçatuba-SP. Todos os dados para o diagnóstico situacional foram extraídos da Estratégia Eletrônica do Sistema Único de Saúde (E-SUS), sendo a maior parte classificada como dado auto referido e informado pelos munícipes cadastrados. Os dados serão atualizados quadrimestralmente ou conforme a necessidade.

### 3.1. Perfil Demográfico e Socioeconômico

O perfil demográfico apresenta informações essenciais para a análise dos diferentes aspectos de uma determinada população. A seguir, serão apresentadas a distribuição da população por sexo e por principais grupos de faixas etárias (gráfico 1) e a pirâmide etária do município (gráfico 2).

**O gráfico 1** apresenta uma divisão estratégica e pode ser usada para planejar ações voltadas para a saúde da criança, do adolescente, do adulto e do idoso, considerando diferentes linhas de cuidado para cada grupo.

Gráfico 1. Perfil Demográfico do município de Araçatuba

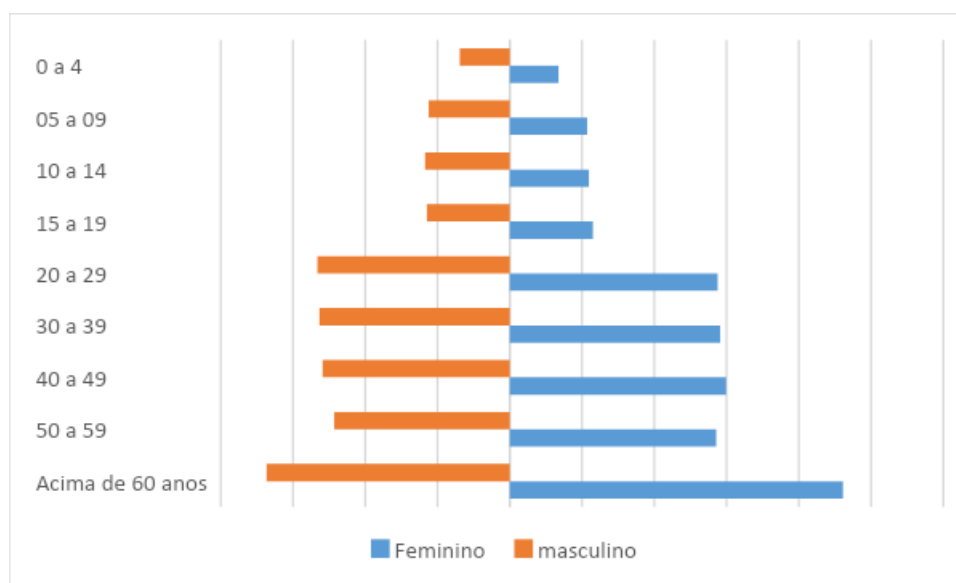


Fonte: Estratégia Eletrônica do Sistema Único de Saúde (E-SUS). Relatório de cadastro individual. Março de 2023.

O **gráfico 2**, mostra a pirâmide etária da população que reside no município de Araçatuba. Os dados referentes aos grupos etário e divisão por sexo, serão apresentados em valores percentuais para facilitar a interpretação.

A base da pirâmide representa a população idosa do município, e o topo a população jovem. Uma pirâmide, como a representada, indica uma maior expectativa de vida e uma população mais idosa. A maior parte da população cadastrada na Atenção Básica está nos idosos.

Gráfico 2. Pirâmide Etária dos residentes em Araçatuba



Fonte: Estratégia Eletrônica do Sistema Único de Saúde (E-SUS). Relatório de cadastro individual. Março de 2023.

O perfil socioeconômico revela informações referentes ao nível de escolaridade e a situação no mercado de trabalho da população residente no município de Araçatuba.

Na **tabela 1**, encontra-se o nível de escolaridade da população geral do município. A pergunta realizada para a população durante o cadastro individual era “Qual é o curso mais elevado que frequenta ou frequentou?”. No entanto, o número de pessoas que não informaram o nível de escolaridade é alto, o que dificulta interpretar a real situação em Araçatuba.

Tabela 1. Descrição do nível de escolaridade e alfabetização no município

Descrição	Quantidade	Percentual
Creche/ Pré-Escola/ Classe de Alfabetização	4.942	2,7%
Ensino Fundamental	28.050	15,1%
Ensino Fundamental Completo	7.684	4,1%
Ensino Fundamental especial ou EJA	4.220	2,3%
Ensino Médio	21.465	11,5%
Ensino Médio especial ou EJA	1.948	1,0%
Superior, especialização, pós-graduação	9.548	5,1%
Alfabetização para adultos	104	0,1%
Nenhum	50.825	27,3%
Não informado	57.287	30,8%

Fonte: Estratégia Eletrônica do Sistema Único de Saúde (E-SUS). Relatório de cadastro individual. Março de 2023.

Conhecer a situação de uma determinada população no mercado de trabalho pode colaborar para a análise socioeconômica e identificação de partes da população que necessitam de maior atenção de políticas públicas voltadas para a área de emprego, saúde, educação e proteção social. A **tabela 2** mostra a descrição, número e percentual de cada situação no mercado de trabalho dos municípios de Araçatuba.

Tabela 2. Descrição da situação no mercado de trabalho

Descrição	Quantidade	Percentual
Empregador	703	0,3%
Assalariado com carteira de trabalho	27906	13,8%
Assalariado sem carteira de trabalho	2426	1,2%
Autônomo com previdência social	4048	2,0%
Autônomo sem previdência social	4245	2,1%
Aposentado/Pensionista	13125	6,5%
Desempregado	2647	1,3%
Não trabalha	22222	11,0%
Serviço Público/Militar	236	0,1%
Outro	66180	32,8%

Não informado

57833

28,7%

Fonte: Estratégia Eletrônica do Sistema Único de Saúde (E-SUS). Relatório de cadastro individual. Março de 2023.

### 3.2. Perfil Epidemiológico e Condições de Saúde

O perfil epidemiológico analisado mostra um panorama geral dos hábitos e estilos de vida e das principais condições de saúde da população de Araçatuba.

As condições de saúde foram referidas pelos cidadãos durante o cadastro individual e visitas domiciliares dos agentes de saúde e estão apresentadas na **tabela 3**. No entanto, grande parte dos entrevistados não informaram sobre suas situações gerais de saúde, o que pode indicar possível subdiagnóstico das condições aqui apresentadas, como hipertensão arterial sistêmica e diabetes.

Tabela 3. Condições e situações de saúde da população de Araçatuba

Hábitos e Estilos de Vida	Qtd.	Percentual
Tabagismo	8.295	41%
Uso de álcool	2.187	11%
Uso de outras drogas	669	3%
Acima do peso/obesidade	9.151	45%

Fonte: Estratégia Eletrônica do Sistema Único de Saúde (E-SUS). Relatório de cadastro individual. Março de 2023.

Tabela 3.1 Condições e situações de saúde da população de Araçatuba

Condições de saúde gerais	Qtd.	Percentual
Acamado	596	23%
Gestante	1.705	66%

Fonte: Estratégia Eletrônica do Sistema Único de Saúde (E-SUS). Relatório de cadastro individual. Março de 2023.

Tabela 3.2 Condições e situações de saúde da população de Araçatuba

Doenças crônicas	Qtd.	Percentual
Hanseníase	73	0,1%
Tuberculose	104	0,2%
Diabetes	11.141	23%
Hipertensão arterial	30.156	62%
Acidente Vascular Cerebral	1.334	2,7%
Neoplasia	1.411	2,9%

Doença respiratória (incluindo asma, enfisema e doença pulmonar obstrutiva crônica)	1.583	3,2%
Doença cardíaca (incluindo insuficiência cardíaca)	2.129	4,4%
Doença renal (incluindo insuficiência renal)	973	2,0%

Fonte: Estratégia Eletrônica do Sistema Único de Saúde (E-SUS). Relatório de cadastro individual. Março de 2023.

### 3.3. Perfil Ambiental e Saneamento Básico

O perfil ambiental apresenta dados referentes à situação do saneamento básico e moradia da população residente no município de Araçatuba. Conhecer a situação do abastecimento de água, destino do lixo, esgotamento sanitário, disponibilidade de energia elétrica e condições de moradia é de extrema importância para evidenciar quais áreas carecem de ações prioritárias de saneamento. Os dados estão descritos nas **tabelas 4, 5, 6 e 7 e gráficos 3, 4 e 5** e também estão presentes no E-SUS. Muitas condições não foram informadas pelos munícipes, dificultando a análise situacional. No total 113.480 munícipes responderam as questões abaixo.

Tabela 4. Descrição da situação de saneamento básico e moradia

Disponibilidade de energia elétrica	Qtd.	Percentual
Sim	72.560	52,0%
Não	35.945	25,8%
Não informado	31.078	22,3%
Água para consumo no domicílio	Qtd.	Percentual
Filtrada	18.486	13,2%
Fervida	232	0,2%
Clorada	32.765	23,5%
Mineral	1.963	1,4%
Sem tratamento	66.047	47,3%
Não informado	20.090	14,4%

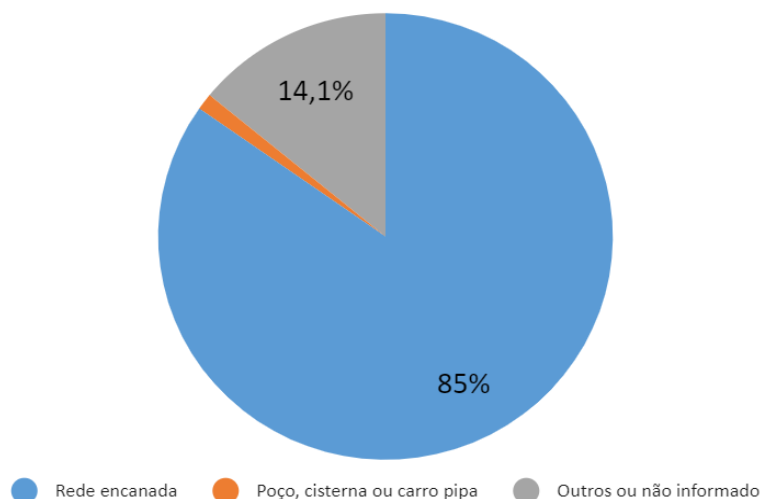
Fonte: Estratégia Eletrônica do Sistema Único de Saúde (E-SUS). Relatório de cadastro domiciliar e territorial. Março de 2023.

Tabela 5. Perfil do abastecimento de água por UBS. Percentual de indivíduos que informaram abastecimento de água por:

Unidade	Rede encanada	Poço, cisterna ou carro pipa	Outros	Não informaram
Águas Claras	79%	0,1%	0,1%	20,8%
Alvorada	91%	0,0%	0,1%	9,4%
Atlântico	92%	0,0%	0,0%	7,7%
Centro	67%	0,1%	0,0%	32,6%
Dona Amélia	81%	0,0%	0,0%	19,0%
Iporã	96%	0,1%	0,1%	3,6%
Jacutinga**	16%	72,8%	0,0%	11,6%
Maria Tereza	84%	0,1%	0,0%	16,0%
Morada	89%	1,2%	0,1%	9,6%
Pedro Perri	78%	0,1%	0,1%	21,3%
Planalto	65%	0,0%	0,0%	35,3%
São José	85%	0,1%	0,0%	14,9%
São Vicente	85%	0,0%	0,0%	14,6%
Taveira**	54%	43,1%	1,0%	1,7%
Turrini	95%	0,1%	0,1%	4,4%
TV	88%	0,2%	0,2%	11,5%
Umuarama	94%	0,1%	0,1%	6,1%
Umuarama 2	86%	0,1%	0,0%	14,3%
<b>Total</b>	<b>85%</b>	<b>1,2%</b>	<b>0,1%</b>	<b>14,0%</b>

Fonte: Estratégia Eletrônica do Sistema Único de Saúde (E-SUS). Relatório de cadastro domiciliar e territorial. Março de 2023. \*\*Diferença no perfil sanitário da zona rural.

Gráfico 3. Perfil do abastecimento de água nos domicílios.



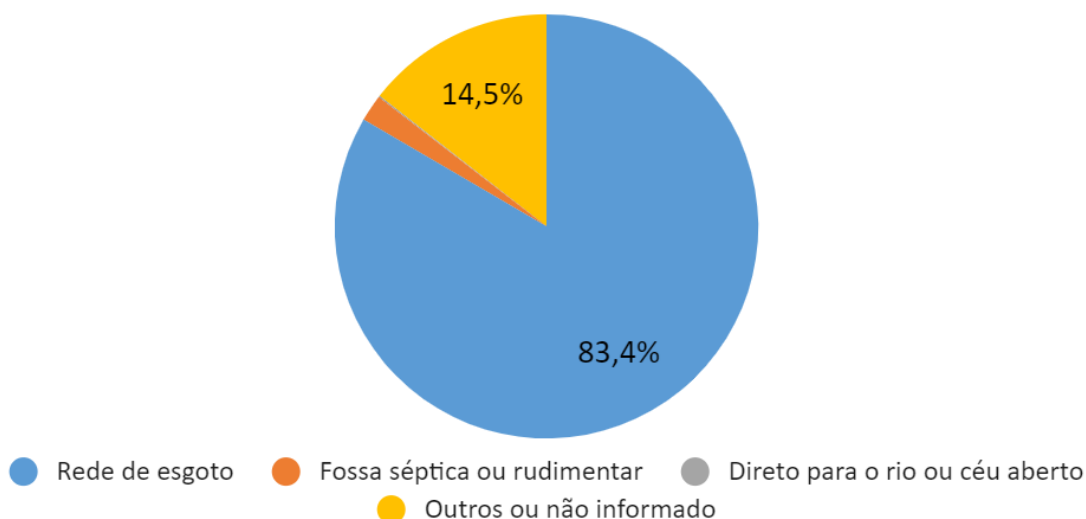
Fonte: Estratégia Eletrônica do Sistema Único de Saúde (E-SUS). Relatório de cadastro domiciliar e territorial. Março de 2023.

Tabela 6. Perfil do escoamento sanitário por UBS. Percentual de indivíduos que informaram escoamento sanitário por:

Unidade	Rede de esgoto	Fossa séptica ou rudimentar	Direto para rio ou céu aberto	Outros ou não informado
Águas Claras	77,6%	1,6%	0,1%	20,7%
Alvorada	89,9%	0,0%	0,1%	10,0%
Atlântico	91,8%	0,2%	0,2%	7,8%
Centro	65,3%	0,0%	0,1%	34,6%
Dona Amélia	79,9%	0,0%	0,0%	20,0%
Iporã	96,3%	0,1%	0,4%	3,2%
Jacutinga**	0,1%	93,1%	0,0%	6,8%
Maria Tereza	83,4%	0,0%	0,0%	16,5%
Morada	87,6%	2,7%	0,1%	9,6%
Pedro Perri	78,6%	0,0%	0,0%	21,3%
Planalto	63,4%	0,0%	0,1%	36,6%
São José	82,6%	0,1%	0,1%	17,3%
São Vicente	84,1%	0,0%	0,0%	15,8%
Taveira**	45,3%	52,8%	0,4%	1,4%
Turrini	95,9%	0,1%	0,1%	4,0%
TV	87,3%	0,1%	0,1%	12,5%
Umuarama	93,8%	0,0%	0,1%	6,1%
Umuarama 2	85,4%	0,0%	0,1%	14,5%
<b>Total cadastro</b>	<b>83,4%</b>	<b>2,0%</b>	<b>0,1%</b>	<b>14,5%</b>

Fonte: Estratégia Eletrônica do Sistema Único de Saúde (E-SUS). Março de 2023. \*\*Diferença no perfil sanitário da zona rural.

Gráfico 4. Perfil do escoamento sanitário nos domicílios.



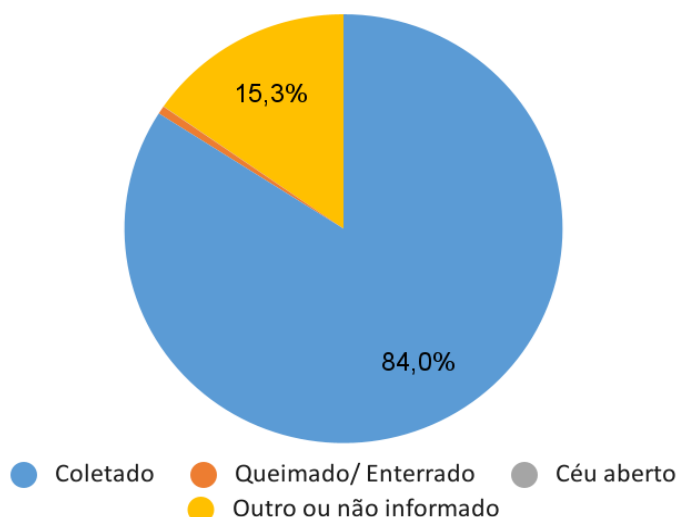
Fonte: Estratégia Eletrônica do Sistema Único de Saúde (E-SUS). Relatório de cadastro domiciliar e territorial. Março de 2023.

Tabela 7. Perfil do destino do lixo por UBS. Percentual do método de destino do lixo:

Unidade	Coletado	Queimado/ Enterrado	Céu aberto	Outro ou não informado
Águas Claras	79%	0%	0,06%	21%
Alvorada	90%	0%	0,00%	10%
Atlântico	92%	0%	0,04%	8%
Centro	66%	0%	0,00%	34%
Dona Amélia	79%	0%	0,00%	21%
Iporã	96%	0%	0,06%	4%
Jacutinga**	60%	27%	0,26%	13%
Maria Tereza	82%	0%	0,01%	18%
Morada	89%	0%	0,03%	11%
Pedro Perri	76%	0%	0,00%	24%
Planalto	62%	0%	0,04%	38%
São José	83%	0%	0,00%	17%
São Vicente	83%	0%	0,00%	17%
Taveira**	71%	26%	0,10%	2%
Turrini	95%	0%	0,00%	5%
TV	87%	0%	0,05%	12%
Umuarama	93%	0%	0,00%	7%
Umuarama 2	85%	0%	0,00%	15%
<b>Total cadastro</b>	<b>84%</b>	<b>1%</b>	<b>0,02%</b>	<b>15%</b>

Fonte: Estratégia Eletrônica do Sistema Único de Saúde (E-SUS). Relatório de cadastro domiciliar e territorial. Março de 2023. \*\*Diferença no perfil sanitário da zona rural.

Gráfico 5. Perfil do destino do lixo pelos domicílios.



Fonte: Estratégia Eletrônica do Sistema Único de Saúde (E-SUS). Relatório de cadastro domiciliar e territorial. Março de 2023.

Outro importante aspecto de perfil ambiental está associado ao número de animais domiciliados pelos munícipes de Araçatuba. Esses dados estão disponíveis **na tabela 08 e gráficos 6 e 7**, e podem ser utilizados tanto em avaliações e projetos envolvendo controle e prevenção de zoonoses, quanto em questões de saúde única e bem-estar animal.

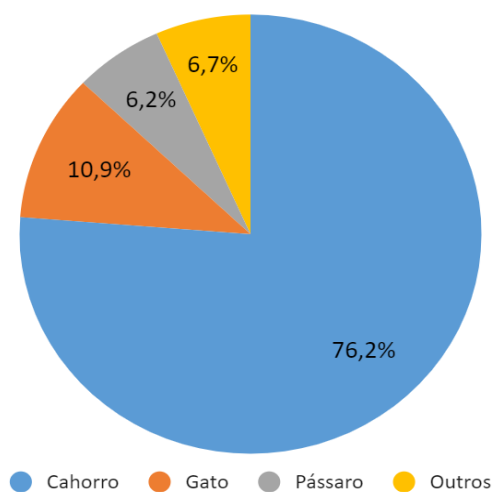
Tabela 8. Quantitativo de animais domésticos nos domicílios segundo a UBS e a espécie animal.

Unidade	Total de animais domiciliados	Gato	Cachorro	Pássaro	Outros
Águas Claras	477	60	372	27	86
Alvorada	2788	434	2356	196	217
Atlântico	1467	180	1365	95	72
Centro	1711	176	1401	64	165
Dona Amélia	3009	494	2592	226	170
Iporã	4690	636	4038	309	292
Jacutinga	502	93	476	20	48
Maria Tereza	3945	488	3265	362	272
Morada	5466	654	4915	358	232
Pedro Perri	3526	367	2979	308	230
Planalto	3685	402	3198	219	217
São José	2475	377	2057	254	280
São Vicente	3729	596	3030	337	242
Taveira	1198	344	1028	168	509
Turrini	3522	366	3028	205	246
TV	5287	471	4589	317	414

Umuarama	8604	819	7630	513	562
Umuarama 2	1850	171	1715	122	119
<b>Total</b>	<b>57931</b>	<b>7128</b>	<b>50034</b>	<b>4100</b>	<b>4373</b>

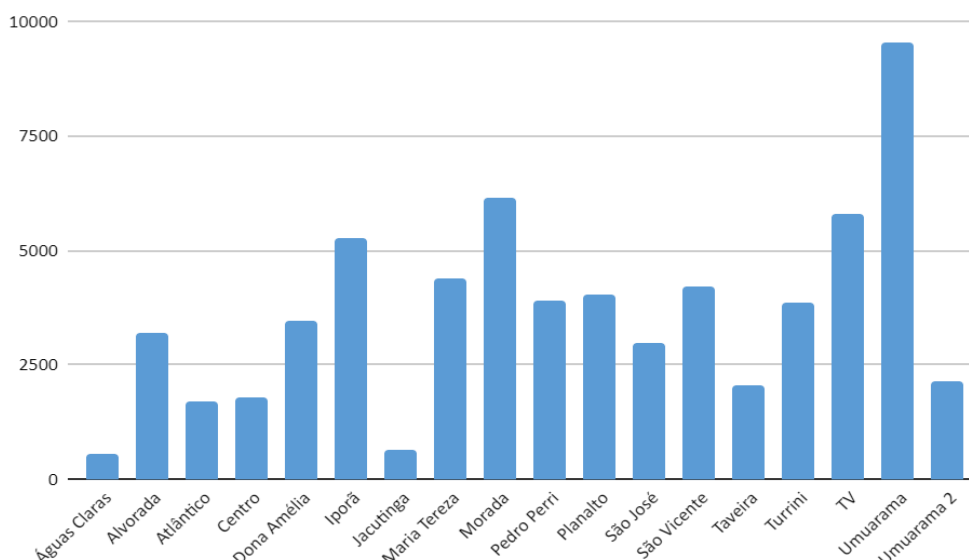
Fonte: Estratégia Eletrônica do Sistema Único de Saúde (E-SUS). Relatório de cadastro domiciliar e territorial. Março de 2023.

Gráfico 6. Percentual de animais domiciliados por espécie.



Fonte: Estratégia Eletrônica do Sistema Único de Saúde (E-SUS). Relatório de cadastro domiciliar e territorial. Março de 2023.

Gráfico 7. Quantitativo de animais por UBS.



Fonte: Estratégia Eletrônica do Sistema Único de Saúde (E-SUS). Relatório de cadastro domiciliar e territorial. Março de 2023.

#### 4. Rede Assistencial da Atenção Básica

Em relação à Atenção Básica, o município adota a Saúde da Família como estratégia estruturante, sendo quatro localizadas na zona rural e as demais na área urbana. A Estratégia Saúde da Família (ESF) foi definida pelo Ministério da Saúde (MS) para oferecer uma Atenção Básica mais resolutiva e humanizada à população. É considerada uma porta de entrada do SUS e se articula com outros níveis de atenção à saúde.

A atenção primária à saúde em Araçatuba possui implantadas 45 equipes de Estratégia Saúde da Família – ESF que atendem à população residente nas áreas de abrangências das UBS, algumas dessas com profissionais do Programa Mais Médicos do Brasil. As unidades contam com 25 com equipes de Saúde Bucal da Estratégia da Saúde da Família – ESB/ESF de 40 horas e 1 equipe de 20 horas. Além dessas ESB, ressalta que os profissionais da SB nas Unidades da Jacutinga, Prata e Água Limpa são cedidos pela Prefeitura Municipal de Araçatuba, sendo que um profissional atende UBS Jacutinga e UAMO Prata e outro profissional a UAMO Água Limpa. Segue na **tabela 9** a relação de Equipes de ESF e Equipes de SB por Unidades de Saúde.

Tabela 9. Relação de Unidades de Saúde e respectivas equipes de ESF e SB – dezembro

Unidades Básicas de Saúde	Nº de ESF	Nº ESB
UBS Dr. Satoru Okida – Atlântico	02	01

UBS Dr. José Roberto Turrini	02	02
UBS Dr. Wanderley Vuolo – TV	03	02
UBS Ezequiel Barbosa – São José	03	02
UBS Dr. Augusto Simpliciano Barbosa - Planalto	04	02
UBS Raimunda Souza Martinez – São Vicente	02	01
UBS Maria Tereza de Andrade – N.S. Aparecida	03	02
UBS Dr. Jecy Villela dos Reis – Morada dos Nobres	03	02
UBS Dr. Walter Divino da Costa – Pedro Perri	03	01/01**
UBS Farmacêutico Antônio Saraiva - Iporã	02	01
UBS Dr. Marco Aurélio Pereira – Centro	02	01
UBS Dr. Alfredo Dantas de Souza – Umuarama	04	02
UBS Dr. Jorge Malully Netto – Umuarama II	03	01
UBS Nelson Gaspar Dip – Alvorada	02	01
UBS Dr. Ghazi Osman Barakat – Dona Amélia	03	02
UBS Irmã Dulce – Taveira	01	01
UBS Jacutinga, Prata e Água Limpa	01	0*
UBS Águas Claras	02	01
<b>Total de Equipes</b>	<b>45</b>	<b>25</b>

Fonte: Estratégia Eletrônica do Sistema Único de Saúde (E-SUS).

\*Equipes de SB na Zona Rural são cedidas pela Prefeitura Municipal de Araçatuba.

\*\* Uma equipe é de 20h e está cadastrada e vinculada a Equipe de Atenção Primária - EAP.

A equipe de Saúde da Família é operacionalizada de acordo com a seguinte composição por equipe: médico, enfermeiro, auxiliares de enfermagem e agentes comunitários de saúde (ACS).

A equipe de Saúde Bucal segue a composição por equipe: um cirurgião-dentista e um técnico ou auxiliar em saúde bucal. As unidades de saúde oferecem farmacêuticos, auxiliares administrativos e auxiliares de higiene e limpeza.

Os 4 Núcleos Ampliados de Saúde da Família e Atenção Básica estão vinculados às 45 equipes de ESF e contam com a participação de categorias de multiprofissionais em saúde, como educadores físicos, fisioterapeutas, psicólogos, entre outros. As equipes de NASF estão distribuídas pelas quatro regiões do município e unidades de saúde de referência (**quadro 2**), atuando nas unidades de forma compartilhada com os médicos, enfermeiros, cirurgiões-dentistas e agentes comunitários de saúde.

Quadro 2. Distribuição de NASF segundo região, categoria profissional e unidade – maio

Regiões	Profissionais	Unidades de Saúde
Norte / NASF 1	Nutricionista, Fonoaudiólogo, Educador físico, Médico Psiquiatra, Psicólogo clínico, fisioterapeuta, Assistente social e sanitarista	UBS Dr. Wanderley Vuolo – TV
		UBS Maria Tereza de Andrade
		UBS Dr. José Roberto Turrini
		UBS Sidney C. Prefeitoão
		UBS Dr. Satoru Okida
Leste / NASF 2	Fisioterapeuta, Médico Pediatra, Fonoaudiólogo, Psicólogo clínico, Educador Físico e Nutricionista	UBS Dr. Alfredo D. de Souza
		UBS Nelson Gaspar Dip
		UBS Dr. Ghazi Osman Barakat
		UBS Jorge Maluly Netto
Oeste / NASF 3	Nutricionista, Psicólogo, Educador Físico, Infectologista, Fonoaudiólogo, Fisioterapeuta, Assistente social e Psicólogo	UBS Dr. Augusto S. Barbosa
		UBS Ezequiel Barbosa
		UBS Raimunda S. Martinez
		UBS Irmã Dulce – Taveira e UBS Jacutinga
Sul / NASF 4	Fisioterapeuta, Nutricionista, Ginecologista e obstetra, psicólogo, fonoaudiólogo, educador físico	UBS Dr. Walter Divino Costa
		UBS Dr. Jecy Villela dos Reis
		UBS Dr. Marco Aurélio Pereira
		UBS Farmacêutico A. Saraiva

## 5. Produção Mensal Consolidada

O contrato de gestão da Atenção Básica entre a OSS e a SMSA estabelece algumas metas a serem cumpridas mensalmente. O monitoramento e avaliação desses indicadores e metas pactuados no âmbito do contrato de gestão são ferramentas essenciais no processo de análise e planejamento em saúde.

A **tabela 15** mostra a produção consolidada ou total realizada pelas equipes de saúde do município em **maio** de 2023, considerando os **23 dias úteis**. As descrições dos indicadores que serão apontados estão de acordo com o contrato de gestão e devem alcançar no mínimo 85% das metas mensais pactuadas.

O percentual da produção mensal prevista dos serviços de saúde é calculado sobre a sua totalidade (100%), ou seja, sobre a meta memorial descritiva. No entanto, diversos fatores podem interferir no alcance dessas

metas, como maior procura da população em determinados meses, número de feriados e número de profissionais em atividade (considerando faltas, período de transição de contrato, capacitações, entre outros). As fontes de verificação dos indicadores e metas, Sistema GIGA, Assessor Público e E-SUS, são indicadas pela Secretaria Municipal de Saúde de Araçatuba, e os relatórios são extraídos ao final de cada mês. No mês de março de 2021 iniciou-se a utilização do GIGA sistema para extração de dados dos indicadores, porém o sistema somente apresentava relatório relacionados as consultas de médico e de enfermeiro, situação apresentada em ofícios assim como outros itens que necessitavam de ajustes no sistema GIGA, através dos ofícios Nº163/2021 de 26/02/2021, Nº215/2021 de 18/03/2021, Nº277/2021 de 06/04/2021, Nº316/2021 de 28/04/2021, Nº429/2021 de 26/05/2021, Nº 445/2021 de 31/05/2021, Nº 476/2021 de 07/06/2021, 533/2021 de 21/06/2021, Nº 677/2021 de 12/08/2021, Nº 810/2021 de 22/09/2021, Nº 970/2021 de 27/10/2021, Nº 1069/2021 de 23/11/2021, Nº 1197/2021 de 23/12/2021, Nº 028/2022 de 23/12/2021, Nº 294/2022 de 15/03/2022, Nº 575/2022 de 06/05/2022, Nº 675/2022 de 23/05/2022, Nº 820/2022 de 20/06/2022, Nº 824/2022 de 22/06/2022, Nº 1057/2022 de 01/08/2022, Nº 525/2022 de 18/08/2022, Nº 630/2022 de 02/09/2022, Nº 633/2022 de 02/09/2022, Nº 727/2022 de 16/09/2022, Nº 782/2022 de 23/09/2022, Nº 861/2022 de 03/10/2022, Nº 881/2022 de 06/10/2022, Nº 968/2022 de 19/10/2022, Nº 1336/2022 de 13/12/2022, Nº 466/2022 de 24/02/2023 e Nº 1142/2022 de 04/05/2023. As unidades em que o sistema já está funcionamento são – desde março/abril de 2021: UBS Planalto, UBS Pedro Perri e UBS Morada dos Nobres; desde maio/junho de 2021: UBS Atlântico, UBS São Vicente, UBS Centro, UBS Alvorada, UBS Dona Amélia, UBS Taveira e UBS Águas Claras e desde julho/setembro de 2021: UBS Jacutinga, UAMO Prata, UAMO Água Limpa, UBS Iporã, UBS São José, UBS Maria Tereza, UBS TV, UBS Umuarama e UBS Umuarama 2. A partir de maio de 2022 a UBS Turrini iniciou o uso do GIGA Sistemas. Entretanto, o setor da vacina e farmácia permanecem utilizando o sistema Assessor Público em todas as UBS.

Devido à instabilidade e inconsistências nos relatórios presentes e a ausência de relatórios relacionados a consulta/atendimento domiciliar, atendimento odontológico de gestantes e a produção odontológico separado por

profissional e procedimento em maio no GIGA sistema, os dados relacionados a esses indicadores de contrato qualitativos e quantitativos foram retirados dos relatórios do e-SUS/PEC após a finalização da importação.

### 5.1.1 Programa Previne Brasil

Serão avaliados quadrimestralmente no Sistema e-GESTOR, em setembro de 2023 será verificado o quadrimestre de maio a agosto de 2023.

Tabela 19.1. Resultado do programa Previne Brasil – Resultado do 1 quadrimestres de 2023

Período	Indicador 1 - Pré natal				Indicador 2 - Pré-Natal (Sífilis e HIV)				Indicador 3 - Gestantes Saúde Bucal			
	Num.	Denominador Estimado	Meta %	Result. %	Num.	Denominador Estimado	Meta %	Result. %	Num.	Denominador Estimado	Meta %	Result. %
Q1	356	681	45	52	365	681	60	54	427	681	60	63

Fonte: E-gestor

Tabela 19.2. Resultado do programa Previne Brasil – Resultado do 1 quadrimestres de 2023

Período	Indicador 4 - Cobertura Citopatológico				Indicador 5 - Cobertura Polio e Penta			
	Num.	Denominador Estimado	Meta %	Result. %	Num.	Denominador Estimado	Meta %	Result. %
Q1	15574	56983	40	27	386	681	95	57

Fonte: E-gestor

Tabela 19.3 Resultado do programa Previne Brasil – Resultado do 1 quadrimestres de 2023

Período	Indicador 6 - Hipertensão (PA Aferida)				Indicador 7 - Diabetes (Hemoglobina Glicada)			
	Num.	Denominador identificado	Meta %	Result. %	Num.	Denominador Estimado	Meta %	Result. %
Q1	15948	50260	50	32	8213	22265	50	37

Fonte: E-gestor

### 5.1.2 Capitação Ponderada - Cobertura populacional por Unidade de Saúde

A cobertura populacional por Unidade Básica de Saúde será apresentada a seguir (**tabela 10 e 11**), de acordo com o número de pessoas cadastradas até o final de abril de 2022 (última competência no sistema e-GESTOR). De acordo com os dados disponíveis pelos relatórios do Sistema E-Gestor existem no município 192.400 cadastros individuais (**tabela 11 e gráfico 8**), sendo assim houve o cumprimento de meta de cadastros pois está acima de 180.000. Dessa maneira, a cobertura populacional da Atenção Básica representaria 107% do território.

Tabela 10. Consolidado de cadastros presentes no sistema E-Gestor.

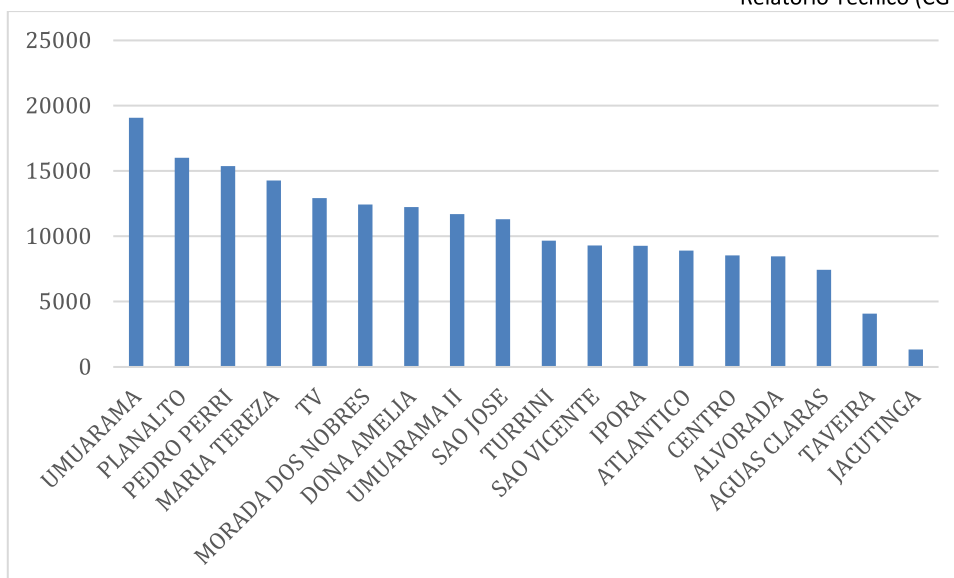
<b>Indicador</b>	<b>Meta</b>	<b>%</b>	<b>Cadastros realizados</b>	<b>%</b>
Cadastros individuais	180.000	100%	192.400	107

Fonte: Sistema E-Gestor, acesso 07/06/2023.

Tabela 11. Consolidado e percentual de cadastros por UBS.

<b>Unidade</b>	<b>Cadastros Individuais</b>	<b>% de Cadastros Individuais por Unidade</b>
JACUTINGA	1340	1%
UBS TAVEIRA	4081	2%
UBS ÁGUAS CLARAS	7429	4%
UBS ALVORADA	8474	4%
UBS CENTRO	8533	4%
UBS ATLANTICO	8897	5%
UBS IPORA	9277	5%
UBS SAO VICENTE	9294	5%
UBS TURRINI	9669	5%
UBS SAO JOSE	11316	6%
UBS UMUARAMA II	11712	6%
UBS DONA AMELIA	12237	6%
UBS MORADA DOS NOBRES	12441	6%
UBS TV	12938	7%
UBS MARIA TEREZA	14274	7%
UBS PEDRO PERRI	15379	8%
UBS PLANALTO	16022	8%
UBS UMUARAMA	19087	10%
<b>Total</b>	<b>192.400</b>	<b>100</b>

Fonte: Sistema E-Gestor, acesso 07/06/2023.



Fonte: Sistema E-Gestor, acesso 07/06/2023.

### 5.1.3 Programa Saúde na Hora

As UBS Planalto, UBS São José, UBS Umuarama 1, UBS Morada dos Nobres, UBS Maria Tereza, UBS Dona Amélia e UBS TV estão credenciadas ao Programa Saúde na Hora de acordo com a portaria nº 1604, de 26 de julho de 2019.

Os dados referentes às metas assistenciais foram retirados do sistema e-SUS devido a inconsistência nos relatórios do GIGA sistema, contabilizando as horas de acordo com o compreendido pelo sistema e-SUS: manhã, tarde e noite. Pode haver inconsistências entre a quantidade de horas devido a inconsistências nos relatórios.

Abaixo segue a tabela com a quantidade de atendimentos contabilizando todas essas unidades de acordo com períodos propostos pelo contrato entre a OSS e a SMS.

Tabela 18.1 Nº de atendimentos por categoria profissional médica relacionado ao Saúde na hora

Indicadores	Produção realizada
	N
Manhã	5.249
Tarde	5.680
Noite	1.299

Fonte: Os dados foram extraídos do e-SUS sistemas.

Tabela 18.2 Nº de atendimentos por categoria profissional de enfermagem relacionado ao Saúde na hora

Indicadores	Produção realizada
	N
Manhã	947
Tarde	1.171
Noite	312

Fonte: Os dados foram extraídos do e-SUS sistemas.

Tabela 18.3 Nº de atendimentos por categoria profissional de cirurgião dentista relacionado ao Saúde na hora

Indicadores	Produção realizada
	N
Manhã	399
Tarde	840
Noite	121

Fonte: Os dados foram extraídos do e-SUS sistemas.

## 5.2 Produção Mensal na Atenção Básica - Indicadores Quantitativos

A seguir serão apresentados um resumo da análise do perfil epidemiológico e das produções mensais completas, segundo a Unidade Básica de Saúde e respectivas equipes, em maio de 2023. Os principais procedimentos monitorados envolvem: consultas médicas, consultas médicas domiciliares,

consultas de enfermagem, primeira consulta odontológica programática e tratamento concluído em odontologia.

### 5.2.1 Informatiza Prontuário eletrônico

Ao analisarmos a tabela 15, podemos concluir que os indicadores de consulta médica generalista e consulta da enfermagem atingiram a meta pactuada, com 24.443 e 4.090 atendimentos, respectivamente. Os dados referentes às metas assistenciais foram retirados do e-SUS, após o faturamento, visto que o sistema local – GIGA sistemas apresentava inconsistência nos relatórios. A produção relacionada a médicos e enfermeiros utilizou os dados apresentados no relatório de atendimento individual. Destaco que toda ficha de consulta no GIGA sistema é importada como fica de atendimento individual.

As quantidades de consultas médicas aqui apresentadas são referentes às consultas realizadas na UBS, pois no e-SUS é possível realizar a distinção entre os procedimentos/ consulta domiciliar e a consulta na UBS.

Tabela 15. Indicadores de produção das Equipes em relação à meta mensal – maio de 2023

Indicador de Produção	Meta Mensal Pactuada		Meta Atingida	
	Nº	%	Nº	%
Consulta Médico Generalista	14.242	100	24.443	171,6
Consulta Domiciliar Médico Generalista	856	100	1.116	130,4
Consulta Enfermeiro	3.015	100	4.090	135,7

Fonte: Sistema e-SUS. Relatórios inconsistentes do sistema GIGA. Acesso em: 08/06/2023

### 5.2.2 Saúde Bucal

Em relação aos indicadores de produção da saúde bucal todos atingiram a meta prevista para maio, sendo que na primeira consulta odontológica foram 1035 atendimentos e 785 de tratamentos concluídos. Para a descrição da produção da saúde bucal por equipe, foram retirados os dados presente no e-SUS/PEC, buscando somente o tipo de consulta – Primeira consulta odontológica e o tipo de conduta – tratamento concluído, importante ressaltar

que os dentistas só marcam a opção de tratamento concluído após a realização de todos tratamento na arcada dentária, devido a inconsistência nos relatórios do GIGA sistemas. Portanto, o valor poderá ser divergente, pois ocorre o faturamento que pode haver inconsistências e outras alterações que alteram o valor final.

Tabela 16. Indicadores de produção das Equipes em relação à meta mensal – maio de 2023

Indicador de Produção	Meta Mensal Pactuada		Meta Atingida	
	Nº	%	Nº	%
Primeira Consulta Odontológica	740	100	1.035	138,8
Tratamento Odontológico Concluído	600	100	785	130,8

Fonte: Sistema E-SUS. Relatórios inconsistentes do sistema GIGA. Acesso em: 08/06/2023

### 5.2.3 Matriciamento

Em relação aos Núcleos Ampliados de Saúde da Família, compostos de acordo com o perfil epidemiológico do município, os indicadores de produção envolvem principalmente os números de reuniões de matriciamento e de projetos terapêuticos singulares. Os dados foram extraídos do sistema GIGA a partir da contagem de cada ficha de atividade coletiva que estava pontuado com matriciamento ou projeto terapêutico singular nas unidades que são representativas de cada NASF. As produções também devem alcançar no mínimo 85% da meta do contrato de gestão e estão descritas na **tabela 17**.

Também podemos concluir que o indicador de produção de matriciamento e o projeto realizado pelo NASF ultrapassou a meta pactuada em maio, com 103 reuniões de matriciamento e 49 projetos terapêuticos singulares nas unidades.

Tabela 17. Indicadores de produção das equipes de NASF – maio de 2023

Indicador de Produção	Meta Mensal Pactuada		Meta Atingida	
	Nº	%	Nº	%
Reuniões de Matriciamento	20	100	103	515
Projeto Terapêutico Singular	20	100	49	258

Fonte: Sistema GIGA. Acesso em: 08/06/2023

Destacamos que os Núcleos também realizam atendimentos individuais, atividades coletivas de avaliação e educação em saúde, visitas domiciliares, atividades nas escolas, educação permanente com as equipes de saúde, entre

outros. No entanto, por não serem objeto de avaliação do contrato de gestão, essas diversas atividades não serão descritas nesse relatório, mas posteriormente serão apresentadas em relatório complementar.

### 5.3 Indicadores Não Valorados

Os indicadores não valorados acompanham os procedimentos realizados na atenção básica que podem ser contabilizados ao programa Previne Brasil. Os relatórios do sistema local continuam apresentando inconsistências, principalmente relacionados aos testes rápidos em gestante, quantidade de consultas por condição visto que determinados relatórios não contabilizam CIAP e código rápido, não permite filtrar dados quando tem um código rápido mais CID ou CIAP, podendo ocasionar duplicidade na contabilização e divergência entre os relatórios. Os dados do e-SUS são referentes aos dados importados do sistema local, podendo assim conter inconsistências ou falhas no faturamento e entre outros. Os dados de mulheres que realizaram o citopatológico para acompanhamento do programa Previne Brasil é referente a idade de 25-64 anos, no entanto na tabela estão mostrados dados totais.

Tabela 12.3 Procedimentos realizados no mês de maio.

Indicador de Produção		Sistema de informação	TOTAL
Número de gestantes que iniciaram o pré-natal até a 12º semana		GIGA	7
Número de gestantes por trimestre	1º	GIGA	7
	2º		27
	3º		169
Número de exames de sífilis em gestante		GIGA	57
Número de exames de HIV em gestante		GIGA	34
Número de gestantes com atendimento em saúde bucal		e-SUS	202
Número de mulheres que realizaram o citopatológico		GIGA	899
Quantidade de vacinas em menores de um ano*	Pentavalente	e-SUS	118
	Poliomielite inativada		124
	DTP – Difteria, tétano e coqueluche		0
	HB - Hepatite B		0
	HiB - Haemophilus influenzae tipo B		0
Número de consultas de hipertensos		GIGA	6.247
Número de solicitação de exame hemoglobina glicada		GIGA	3.721

Fonte: e-SUS, GIGA sistemas. Acesso em: 08/06/2023. \*Considerando a Nota Técnica Explicativa do Relatório de Indicadores de Desempenho da APS (Previne Brasil-2022) do Previne Brasil, as vacinas relacionadas ao indicador, solicitados no Plano de Trabalho, são a Pentavalente (difteria, tétano, coqueluche, hepatite B e contra a bactéria haemophilus influenza tipo b), Poliomielite inativada (VIP), Tríplice bacteriana (DTP- difteria, tétano, coqueluche), Haemophilus influenzae tipo B (HB) ou Hepatite B (HiB), sendo que a hexavalente somente dados no particular e o sistema local não permite registro anterior.

## 6. Produção Mensal por Unidade de Saúde

### UBS Dr. Satoru Okida – Atlântico

A UBS Dr. Satoru Okida - Atlântico conta com duas equipes de saúde da família (**equipes 57 e 58**) e uma equipe de saúde bucal. O panorama quantitativo da produção assistencial na UBS por médicos, enfermeiros e cirurgiões dentistas

é apresentado segundo a divisão das equipes, metas de contato e produção realizada (**tabela 19 e 20**). Todos os dados apresentados foram retirados do Sistema e-SUS/PEC, após o faturamento, principalmente aqueles em que existe ausência de relatórios no sistema GIGA, como consulta domiciliar médica e consulta de profissional odontológico separado conforme o indicador quantitativo, pois os relatórios do sistema local-GIGA apresentava inconsistências, as quais têm sido informadas à SMS, via ofício.

Tabela 19. Produção assistencial da **equipe 57** – maio de 2023

Indicador de Produção	Contrato de Gestão		Produção Realizada	
	Nº	%	Nº	%
Consulta Médico Generalista (PMM)	317	100	531	167,5%
Consulta Domiciliar (PMM)	20	100	22	110,0%
Consulta Enfermagem	67	100	126	188,1%
Primeira consulta odontológica	32	100	40	129,0%
Tratamento odontológico concluído	24	100	43	172,0%

Fonte: Relatórios e-SUS/PEC. Acesso em: 08/06/2023. Maio de 2023.

Tabela 20. Produção assistencial da **equipe 58** – maio de 2023

Indicador de Produção	Contrato de Gestão		Produção Realizada	
	Nº	%	Nº	%
Consulta Médico Generalista	317	100	588	185,5%
Consulta Domiciliar	20	100	25	125,0%
Consulta Enfermagem	67	100	91	135,8%

Fonte: Relatórios e-SUS/PEC e GIGA Sistema. Acesso em: 08/06/2023. Maio de 2023.

### UBS Ezequiel Barbosa – São José

A UBS Ezequiel Barbosa – São José possui três equipes de saúde da família (**equipes 8, 9 e 50**) e duas equipes de saúde bucal. Todos os dados apresentados foram retirados do Sistema e-SUS/PEC, após o faturamento, principalmente aqueles em que existe ausência de relatórios no sistema GIGA, como consulta domiciliar médica e consulta de profissional odontológico separado conforme o indicador quantitativo, pois os relatórios do sistema local-

GIGA apresentava inconsistências, as quais têm sido informadas à SMS, via ofício.

O panorama quantitativo da produção assistencial na UBS por médicos, enfermeiros e cirurgiões dentistas é apresentado segundo a divisão das equipes, metas de contato e produção realizada (**tabela 21, 22 e 23**).

Tabela 21. Produção assistencial da **equipe 8** – maio de 2023

Indicador de Produção	Contrato de Gestão		Produção Realizada	
	Nº	%	Nº	%
Consulta Médico Generalista	317	100	603	190,22%
Consulta Domiciliar	20	100	21	105,00%
Consulta Enfermagem	67	100	141	210,45%
Primeira consulta odontológica	30	100	46	148,39%
Tratamento odontológico concluído	24	100	39	156,00%

Fonte: Relatórios e-SUS/PEC. Acesso em: 08/06/2023. Maio de 2023.

Tabela 22. Produção assistencial da **equipe 9** – maio de 2023

Indicador de Produção	Contrato de Gestão		Produção Realizada	
	Nº	%	Nº	%
Consulta Médico Generalista (PMM)	317	100	461	145,43%
Consulta Domiciliar (PMM)	20	100	22	110,00%
Consulta Enfermagem	67	100	117	174,63%
Primeira consulta odontológica	30	100	36	112,50%
Tratamento odontológico concluído	24	100	32	133,33%

Fonte: Relatórios e-SUS/PEC. Acesso em: 08/06/2023. Maio de 2023.

Tabela 23. Produção assistencial da **equipe 50** – maio de 2023

Indicador de Produção	Contrato de Gestão		Produção Realizada	
	Nº	%	Nº	%
Consulta Médico Generalista	317	100	489	154,26%
Consulta Domiciliar	20	100	22	110,00%
Consulta Enfermagem	67	100	116	173,13%

Fonte: Relatórios e-SUS/PEC. Acesso em: 08/06/2023. Maio de 2023.

### UBS Dr. Augusto Simpliciano Barbosa – Planalto

A UBS Dr. Augusto Simpliciano Barbosa – Planalto conta com quatro equipes de saúde da família (**equipes 10, 11, 13 e 40**) e duas equipes de saúde bucal. Todos os dados apresentados foram retirados do Sistema e-SUS/PEC, após o faturamento, principalmente aqueles em que existe ausência de relatórios no sistema GIGA, como consulta domiciliar médica e consulta de profissional odontológico separado conforme o indicador quantitativo, pois os relatórios do sistema local-GIGA apresentava inconsistências, as quais têm sido informadas à SMS, via ofício.

O panorama quantitativo da produção assistencial na UBS por médicos, enfermeiros e cirurgiões dentistas é apresentado segundo a divisão das equipes, metas de contato e produção realizada (**tabela 24, 25, 26 e 27**).

Tabela 24. Produção assistencial da **equipe 10** – maio de 2023

Indicador de Produção	Contrato de Gestão		Produção Realizada	
	Nº	%	Nº	%
Consulta Médico Generalista	317	100	415	130,91%
Consulta Domiciliar	20	100	21	105,00%
Consulta Enfermagem	67	100	63	94,03%

Fonte: Relatórios e-SUS/PEC. Acesso em: 08/06/2023. Maio de 2023.

Tabela 25. Produção assistencial da **equipe 11** – maio de 2023

Indicador de Produção	Contrato de Gestão		Produção Realizada	
	Nº	%	Nº	%
Consulta Médico Generalista (PMM)	317	100	613	193,4%
Consulta Domiciliar (PMM)	20	100	22	110,0%
Consulta Enfermagem	67	100	76	113,4%
Primeira consulta odontológica	30	100	6	19,4%
Tratamento odontológico concluído	24	100	5	20,0%

Fonte: Relatórios e-SUS/PEC. Acesso em: 08/06/2023. Maio de 2023.

Tabela 26. Produção assistencial da **equipe 13** – maio de 2023\*\*

Indicador de Produção	Contrato de Gestão		Produção Realizada	
	Nº	%	Nº	%
Consulta Médico Generalista (PMM)	317	100	452	142,6%
Consulta Domiciliar (PMM)	20	100	28	140,0%
Consulta Enfermagem	67	100	40	59,7%
Primeira consulta odontológica	30	100	6	19,4%
Tratamento odontológico concluído	24	100	4	16,0%

Fonte: Relatórios e-SUS/PEC. Acesso em: 08/06/2023. Maio de 2023.

Tabela 27. Produção assistencial da **equipe 40** – maio de 2023

Indicador de Produção	Contrato de Gestão		Produção Realizada	
	Nº	%	Nº	%
Consulta Médico Generalista	317	100	613	193,4%
Consulta Domiciliar	20	100	24	120,0%
Consulta Enfermagem	67	100	132	197,0%

Fonte: Relatórios e-SUS/PEC. Acesso em: 08/06/2023. Maio de 2023.

### UBS Raimunda de Souza Martinez (São Vicente)

A UBS Raimunda de Souza Martinez – São Vicente está com duas equipes de saúde da família (**equipes 14 e 15**) e uma equipe de saúde bucal. O

panorama quantitativo da produção assistencial na UBS por médicos, enfermeiros e cirurgiões dentistas é apresentado segundo a divisão das equipes, metas de contato e produção realizada (**tabela 28 e 29**). Todos os dados apresentados foram retirados do Sistema e-SUS/PEC, após o faturamento, principalmente aqueles em que existe ausência de relatórios no sistema GIGA, como consulta domiciliar médica e consulta de profissional odontológico separado conforme o indicador quantitativo, pois os relatórios do sistema local-GIGA apresentava inconsistências, as quais têm sido informadas à SMS, via ofício.

Tabela 28. Produção assistencial da **equipe 14** – maio de 2023

Indicador de Produção	Contrato de Gestão		Produção Realizada	
	Nº	%	Nº	%
Consulta Médico Generalista	317	100	587	185,2%
Consulta Domiciliar	20	100	26	130,0%
Consulta Enfermagem	67	100	118	176,1%
Primeira consulta odontológica	30	100	71	229,0%
Tratamento odontológico concluído	24	100	32	128,0%

Fonte: Relatórios e-SUS/PEC. Acesso em: 08/06/2023. Maio de 2023.

Tabela 29. Produção assistencial da **equipe 15** – maio de 2023

Indicador de Produção	Contrato de Gestão		Produção Realizada	
	Nº	%	Nº	%
Consulta Médico Generalista (PMM)	317	100	547	172,6%
Consulta Domiciliar (PMM)	20	100	24	120,0%
Consulta Enfermagem	67	100	34	50,7%

Fonte: Relatórios e-SUS/PEC. Acesso em: 08/06/2023. Maio de 2023.

### UBS Maria Tereza de Andrade – Maria Tereza

A UBS Maria Tereza de Andrade está com três equipes de saúde da família (**equipes 16, 17 e 18**) e duas equipes de saúde bucal. Todos os dados apresentados foram retirados do Sistema e-SUS/PEC, após o faturamento,

principalmente aqueles em que existe ausência de relatórios no sistema GIGA, como consulta domiciliar médica e consulta de profissional odontológico separado conforme o indicador quantitativo, pois os relatórios do sistema local-GIGA apresentava inconsistências, as quais têm sido informadas à SMS, via ofício.

O panorama quantitativo da produção assistencial na UBS por médicos, enfermeiros e cirurgiões dentistas é apresentado segundo a divisão das equipes, metas de contato e produção realizada (**tabela 30, 31 e 32**).

Tabela 30. Produção assistencial da **equipe 16** – maio de 2023

Indicador de Produção	Contrato de Gestão		Produção Realizada	
	Nº	%	Nº	%
Consulta Médico Generalista	317	100	655	206,6%
Consulta Domiciliar	20	100	41	205,0%
Consulta Enfermagem	67	100	154	229,9%

Fonte: Relatórios e-SUS/PEC. Acesso em: 08/06/2023. Maio de 2023.

Tabela 31. Produção assistencial da **equipe 17** – maio de 2023

Indicador de Produção	Contrato de Gestão		Produção Realizada	
	Nº	%	Nº	%
Consulta Médico Generalista	317	100	691	217,98%
Consulta Domiciliar	20	100	19	95,00%
Consulta Enfermagem	67	100	155	231,34%
Primeira consulta odontológica	30	100	33	106,45%
Tratamento odontológico concluído	24	100	32	128,00%

Fonte: Relatórios e-SUS/PEC. Acesso em: 08/06/2023. Maio de 2023.

Tabela 32. Produção assistencial da **equipe 18** – maio de 2023

Indicador de Produção	Contrato de Gestão		Produção Realizada	
	Nº	%	Nº	%
Consulta Médico Generalista	317	100	1263	398,42%
Consulta Domiciliar	20	100	31	155,00%
Consulta Enfermagem	67	100	0	0,00%
Primeira consulta odontológica	30	100	39	125,81%
Tratamento odontológico concluído	24	100	38	152,00%

Fonte: Relatórios e-SUS/PEC. Acesso em: 08/06/2023. Maio de 2023.

### UBS Dr. Jecy Villela dos Reis – Morada dos Nobres

A UBS Dr. Jecy Villela dos Reis – Morada dos Nobres conta com três equipes de saúde da família (**equipes 20, 21 e 22**) e duas equipes de saúde bucal. Todos os dados apresentados foram retirados do Sistema e-SUS/PEC, após o faturamento, principalmente aqueles em que existe ausência de relatórios no sistema GIGA, como consulta domiciliar médica e consulta de profissional odontológico separado conforme o indicador quantitativo, pois os relatórios do sistema local-GIGA apresentava inconsistências, as quais têm sido informadas à SMS, via ofício.

Os dados apresentados foram retirados do Sistema e-SUS/PEC, após o faturamento, visto a ausência de relatórios e inconsistências nos existentes dentro do sistema GIGA. O panorama quantitativo da produção assistencial na UBS por médicos, enfermeiros e cirurgiões dentistas é apresentado segundo a divisão das equipes, metas de contato e produção realizada (**tabela 33, 34 e 35**).

Tabela 33. Produção assistencial da **equipe 20** – maio de 2023

Indicador de Produção	Contrato de Gestão		Produção Realizada	
	Nº	%	Nº	%
Consulta Médico Generalista (PMM)	317	100	441	139,1%
Consulta Domiciliar (PMM)	20	100	20	100,0%
Consulta Enfermagem	67	100	173	258,2%

Primeira consulta odontológica	30	100	39	125,8%
Tratamento odontológico concluído	24	100	33	132,0%

Fonte: Relatórios e-SUS/PEC. Acesso em: 08/06/2023. Maio de 2023.

Tabela 34. Produção assistencial da **equipe 21**– maio de 2023

Indicador de Produção	Contrato de Gestão		Produção Realizada	
	Nº	%	Nº	%
Consulta Médico Generalista	317	100	592	186,8%
Consulta Domiciliar	20	100	24	120,0%
Consulta Enfermagem	67	100	82	122,4%
Primeira consulta odontológica	30	100	33	106,5%
Tratamento odontológico concluído	24	100	26	104,0%

Fonte: Relatórios e-SUS/PEC. Acesso em: 08/06/2023. Maio de 2023.

Tabela 35. Produção assistencial da **equipe 22** – maio de 2023

Indicador de Produção	Contrato de Gestão		Produção Realizada	
	Nº	%	Nº	%
Consulta Médico Generalista	317	100	627	197,8%
Consulta Domiciliar	20	100	21	105,0%
Consulta Enfermagem	67	100	144	214,9%

Fonte: Relatórios e-SUS/PEC. Acesso em: 08/06/2023. Maio de 2023.

### UBS Farmacêutico Antônio Saraiva – Iporã

A UBS Farmacêutico Antônio Saraiva – Iporã conta com duas equipes de saúde da família (**equipes 38 e 39**) e uma equipe de saúde bucal. Todos os dados apresentados foram retirados do Sistema e-SUS/PEC, após o faturamento, principalmente aqueles em que existe ausência de relatórios no sistema GIGA, como consulta domiciliar médica e consulta de profissional odontológico separado conforme o indicador quantitativo, pois os relatórios do sistema local-GIGA apresentava inconsistências, as quais têm sido informadas à SMS, via ofício.

O panorama quantitativo da produção assistencial na UBS por médicos, enfermeiros e cirurgiões dentistas é apresentado segundo a divisão das equipes, metas de contato e produção realizada (**tabela 36 e 37**).

Tabela 36. Produção assistencial da **equipe 38** – maio de 2023

Indicador de Produção	Contrato de Gestão		Produção Realizada	
	Nº	%	Nº	%
Consulta Médico Generalista	317	100	496	156,5%
Consulta Domiciliar	20	100	12	60,0%
Consulta Enfermagem	67	100	180	268,7%
Primeira consulta odontológica	30	100	49	158,1%
Tratamento odontológico concluído	24	100	46	184,0%

Fonte: Relatórios e-SUS/PEC. Acesso em: 08/06/2023. Maio de 2023.

Tabela 37. Produção assistencial da **equipe 39** – maio de 2023

Indicador de Produção	Contrato de Gestão		Produção Realizada	
	Nº	%	Nº	%
Consulta Médico Generalista	317	100	488	153,9%
Consulta Domiciliar	20	100	22	110,0%
Consulta Enfermagem	67	100	46	68,7%

Fonte: Relatórios e-SUS/PEC. Acesso em: 08/06/2023. Maio de 2023.

### UBS Marco Aurélio Pereira – Centro

A UBS Marco Aurélio Pereira - Centro conta com duas equipes de saúde da família (**equipes 45 e 56**) e uma equipe de saúde bucal. O panorama quantitativo da produção assistencial na UBS por médicos, enfermeiros e cirurgiões dentistas é apresentado segundo a divisão das equipes, metas de contato e produção realizada (**tabela 38 e 39**).

Todos os dados apresentados foram retirados do Sistema e-SUS/PEC, após o faturamento, principalmente aqueles em que existe ausência de relatórios no sistema GIGA, como consulta domiciliar médica e consulta de profissional odontológico separado conforme o indicador quantitativo, pois os relatórios do

sistema local-GIGA apresentava inconsistências, as quais têm sido informadas à SMS, via ofício.

Tabela 38. Produção assistencial da **equipe 45**– maio de 2023

Indicador de Produção	Contrato de Gestão		Produção Realizada	
	Nº	%	Nº	%
Consulta Médico Generalista	317	100	537	169,4%
Consulta Domiciliar	20	100		0,0%
Consulta Enfermagem	67	100	88	131,3%
Primeira consulta odontológica	30	100	24	77,4%
Tratamento odontológico concluído	24	100	18	72,0%

Fonte: Relatórios e-SUS/PEC. Acesso em: 08/06/2023. Maio de 2023.

Tabela 39. Produção assistencial da **equipe 56** – maio de 2023

Indicador de Produção	Contrato de Gestão		Produção Realizada	
	Nº	%	Nº	%
Consulta Médico Generalista	317	100	451	142,3%
Consulta Domiciliar	20	100	5	25,0%
Consulta Enfermagem	67	100	57	85,1%

Fonte: Relatórios e-SUS/PEC. Acesso em: 08/06/2023. Maio de 2023.

### UBS Dr. Wanderley Vuollo – TV

A UBS Dr. Wanderley Vuollo - TV está com três equipes de saúde da família (**equipes 5, 6 e 7**) e duas equipes de saúde bucal. O panorama quantitativo da produção assistencial na UBS por médicos, enfermeiros e cirurgiões dentistas é apresentado segundo a divisão das equipes, metas de contato e produção realizada (**tabela 40, 41 e 42**).

Todos os dados apresentados foram retirados do Sistema e-SUS/PEC, após o faturamento, principalmente aqueles em que existe ausência de relatórios no sistema GIGA, como consulta domiciliar médica e consulta de profissional odontológico separado conforme o indicador quantitativo, pois os relatórios do

sistema local-GIGA apresentava inconsistências, as quais têm sido informadas à SMS, via ofício.

Tabela 40. Produção assistencial da **equipe 05** – maio de 2023

Indicador de Produção	Contrato de Gestão		Produção Realizada	
	Nº	%	Nº	%
Consulta Médico Generalista (PMM)	317	100	320	100,9%
Consulta Domiciliar (PMM)	20	100	37	185,0%
Consulta Enfermagem	67	100	107	159,7%
Primeira consulta odontológica	30	100	61	196,8%
Tratamento odontológico concluído	24	100	41	164,0%

Fonte: Relatórios e-SUS/PEC. Acesso em: 08/06/2023. Maio de 2023.

Tabela 41. Produção assistencial da **equipe 06** – maio de 2023

Indicador de Produção	Contrato de Gestão		Produção Realizada	
	Nº	%	Nº	%
Consulta Médico Generalista	317	100	478	150,8%
Consulta Domiciliar	20	100	20	100,0%
Consulta Enfermagem	67	100	123	183,6%
Primeira consulta odontológica	30	100	50	161,3%
Tratamento odontológico concluído	24	100	42	168,0%

Fonte: Relatórios e-SUS/PEC. Acesso em: 08/06/2023. Maio de 2023.

Tabela 42. Produção assistencial da **equipe 07** – maio de 2023

Indicador de Produção	Contrato de Gestão		Produção Realizada	
	Nº	%	Nº	%
Consulta Médico Generalista	317	100	475	149,8%
Consulta Domiciliar	20	100	20	100,0%
Consulta Enfermagem	67	100	86	128,4%

Fonte: Relatórios e-SUS/PEC. Acesso em: 08/06/2023. Maio de 2023.

**UBS Walter Divino da Costa – Pedro Perri**

A Walter Divino da Costa – Pedro Perri conta com três equipes de saúde da família (**equipes 19, 23 e 24**), uma equipe de atenção primária e uma equipe de saúde bucal. Todos os dados apresentados foram retirados do Sistema e-SUS/PEC, após o faturamento, principalmente aqueles em que existe ausência de relatórios no sistema GIGA, como consulta domiciliar médica e consulta de profissional odontológico separado conforme o indicador quantitativo, pois os relatórios do sistema local-GIGA apresentava inconsistências, as quais têm sido informadas à SMS, via ofício.

O panorama quantitativo da produção assistencial na UBS por médicos, enfermeiros e cirurgiões dentistas é apresentado segundo a divisão das equipes, metas de contato e produção realizada (**tabela 43, 44, 45 e 46**).

Tabela 43. Produção assistencial da **equipe 19** – maio de 2023

Indicador de Produção	Contrato de Gestão		Produção Realizada	
	Nº	%	Nº	%
Consulta Médico Generalista (PMM)	317	100	485	153,0%
Consulta Domiciliar (PMM)	20	100	5	25,0%
Consulta Enfermagem	67	100	64	95,5%

Fonte: Relatórios e-SUS/PEC. Acesso em: 08/06/2023. Maio de 2023.

Tabela 44. Produção assistencial da **equipe 23** – maio de 2023

Indicador de Produção	Contrato de Gestão		Produção Realizada	
	Nº	%	Nº	%
Consulta Médico Generalista (PMM)	317	100	214	67,5%
Consulta Domiciliar (PMM)	20	100	2	10,0%
Consulta Enfermagem	67	100	58	86,6%

Fonte: Relatórios e-SUS/PEC. Acesso em: 08/06/2023. Maio de 2023.

Tabela 45. Produção assistencial da **equipe 24** – maio de 2023

Indicador de Produção	Contrato de Gestão		Produção Realizada	
	Nº	%	Nº	%
Consulta Médico Generalista	317	100	524	165,30%
Consulta Domiciliar	20	100	33	165,00%
Consulta Enfermagem	67	100	22	32,84%
Primeira consulta odontológica	30	100	48	154,84%
Tratamento odontológico concluído	24	100	35	140,00%

Fonte: Relatórios e-SUS/PEC. Acesso em: 08/06/2023. Maio de 2023.

Tabela 46. Produção assistencial da **EAP** – maio de 2023\*\*

Indicador de Produção	Produção Realizada Nº
Consulta Médica	896
Consulta Enfermagem	197

Fonte: Relatórios e-SUS/PEC. Acesso em: 08/06/2023. Maio de 2023.

### UBS Dr. Alfredo Dantas de Souza – Umuarama

A UBS Dr. Alfredo Dantas de Souza - Umuarama conta com quatro equipes de saúde da família (**equipes 29, 31, 32 e 47**) e duas equipes de saúde bucal. Todos os dados apresentados foram retirados do Sistema e-SUS/PEC, após o faturamento, principalmente aqueles em que existe ausência de relatórios no sistema GIGA, como consulta domiciliar médica e consulta de profissional odontológico separado conforme o indicador quantitativo, pois os relatórios do sistema local-GIGA apresentava inconsistências, as quais têm sido informadas à SMS, via ofício.

O panorama quantitativo da produção assistencial na UBS por médicos, enfermeiros e cirurgiões dentistas é apresentado segundo a divisão das equipes, metas de contato e produção realizada (**tabela 47, 48, 49 e 50**).

Tabela 47. Produção assistencial da **equipe 29** – maio de 2023

Indicador de Produção	Contrato de Gestão		Produção Realizada	
	Nº	%	Nº	%
Consulta Médico Generalista	317	100	403	127,1%
Consulta Domiciliar	20	100	8	40,0%
Consulta Enfermagem	67	100	20	29,9%

Fonte: Relatórios e-SUS/PEC. Acesso em: 08/06/2023. Maio de 2023.

Tabela 48. Produção assistencial da **equipe 31** – maio de 2023

Indicador de Produção	Contrato de Gestão		Produção Realizada	
	Nº	%	Nº	%
Consulta Médico Generalista (PMM)	317	100	420	132,5%
Consulta Domiciliar (PMM)	20	100	17	85,0%
Consulta Enfermagem	67	100	72	107,5%
Primeira consulta odontológica	30	100	47	151,6%
Tratamento odontológico concluído	24	100	27	108,0%

Fonte: Relatórios e-SUS/PEC. Acesso em: 08/06/2023. Maio de 2023.

Tabela 49. Produção assistencial da **equipe 32** – maio de 2023

Indicador de Produção	Contrato de Gestão		Produção Realizada	
	Nº	%	Nº	%
Consulta Médico Generalista	317	100	725	228,7%
Consulta Domiciliar	20	100	26	130,0%
Consulta Enfermagem	67	100	87	129,9%
Primeira consulta odontológica	30	100	39	125,8%
Tratamento odontológico concluído	24	100	33	132,0%

Fonte: Relatórios e-SUS/PEC. Acesso em: 08/06/2023. Maio de 2023.

Tabela 50. Produção assistencial da **equipe 47**– maio de 2023

Indicador de Produção	Contrato de Gestão		Produção Realizada	
	Nº	%	Nº	%
Consulta Médico Generalista (PMM)	317	100	280	88,3%
Consulta Domiciliar (PMM)	20	100	35	175,0%
Consulta Enfermagem	67	100	51	76,1%

Fonte: Relatórios e-SUS/PEC. Acesso em: 08/06/2023. Maio de 2023.

Além dos quatro médicos vinculados às equipes de ESF citados a seguir, um médico, contratado pela O.S.S., atua no período noturno na unidade com horário estendido até as 22hs. Este profissional fez 377 consultas.

#### UBS Dr. Jorge Maluly Netto – Umuarama II

A UBS Dr. Jorge Maluly Netto – Umuarama II, conta com três equipes de saúde da família (**equipes 59, 30 e 33**); as quais foram transferidas da UBS Dr. Alfredo Dantas de Souza – Umuarama e uma equipes de saúde bucal.

Todos os dados apresentados foram retirados do Sistema e-SUS/PEC, após o faturamento, principalmente aqueles em que existe ausência de relatórios no sistema GIGA, como consulta domiciliar médica e consulta de profissional odontológico separado conforme o indicador quantitativo, pois os relatórios do sistema local-GIGA apresentava inconsistências, as quais têm sido informadas à SMS, via ofício.

O panorama quantitativo da produção assistencial na UBS por médicos e enfermeiros é apresentado segundo a divisão das equipes, metas de contato e produção realizada (**tabela 51, 52 e 53**).

Tabela 51. Produção assistencial da **equipe 30**– maio de 2023

Indicador de Produção	Contrato de Gestão		Produção Realizada	
	Nº	%	Nº	%
Consulta Médico Generalista	317	100	536	169,1%
Consulta Domiciliar	20	100	18	90,0%

Consulta Enfermagem	67	100	84	125,4%
---------------------	----	-----	----	--------

Fonte: Relatórios e-SUS/PEC. Acesso em: 08/06/2023. Maio de 2023.

Tabela 52. Produção assistencial da **equipe 33**– maio de 2023

Indicador de Produção	Contrato de Gestão		Produção Realizada	
	Nº	%	Nº	%
Consulta Médico Generalista (PMM)	317	100	378	119,2%
Consulta Domiciliar (PMM)	20	100	0	0,0%
Consulta Enfermagem	67	100	0	0,0%
Primeira consulta odontológica	30	100	51	164,5%
Tratamento odontológico concluído	24	100	32	128,0%

Fonte: Relatórios e-SUS/PEC. Acesso em: 08/06/2023. Maio de 2023.

Tabela 53. Produção assistencial da **equipe 59** – maio de 2023

Indicador de Produção	Contrato de Gestão		Produção Realizada	
	Nº	%	Nº	%
Consulta Médico Generalista	317	100	503	158,7%
Consulta Domiciliar	20	100	15	75,0%
Consulta Enfermagem	67	100	503	0,0%

Fonte: Relatórios e-SUS/PEC. Acesso em: 08/06/2023. Maio de 2023.

### UBS Nelson Gaspar Dip– Alvorada

A UBS Nelson Gaspar Dip - Alvorada está com duas equipes de saúde da família (**equipes 34 e 35**) e uma equipe de saúde bucal. Todos os dados apresentados foram retirados do Sistema e-SUS/PEC, após o faturamento, principalmente aqueles em que existe ausência de relatórios no sistema GIGA, como consulta domiciliar médica e consulta de profissional odontológico separado conforme o indicador quantitativo, pois os relatórios do sistema local-GIGA apresentava inconsistências, as quais têm sido informadas à SMS, via ofício.

O panorama quantitativo da produção assistencial na UBS por médicos, enfermeiros e cirurgiões dentistas é apresentado segundo a divisão das equipes, metas de contato e produção realizada (**tabela 54 e 55**).

Tabela 54. Produção assistencial da **equipe 34** – maio de 2023

Indicador de Produção	Contrato de Gestão		Produção Realizada	
	Nº	%	Nº	%
Consulta Médico Generalista (PMM)	317	100	372	117,4%
Consulta Domiciliar (PMM)	20	100	21	105,0%
Consulta Enfermagem	67	100	166	247,8%

Fonte: Relatórios e-SUS/PEC. Acesso em: 08/06/2023. Maio de 2023.

Tabela 55. Produção assistencial da **equipe 35**– maio de 2023

Indicador de Produção	Contrato de Gestão		Produção Realizada	
	Nº	%	Nº	%
Consulta Médico Generalista	317	100	377	118,9%
Consulta Domiciliar	20	100	19	95,0%
Consulta Enfermagem	67	100	79	117,9%
Primeira consulta odontológica	30	100	45	145,2%
Tratamento odontológico concluído	24	100	39	156,0%

Fonte: Relatórios e-SUS/PEC. Acesso em: 08/06/2023. Maio de 2023.

### UBS Dr. Ghazy Osman Barakat – Dona Amélia

A UBS Dona Amélia conta com três equipes de saúde da família (**equipes 53, 54 e 55**) e duas equipes de saúde bucal. Todos os dados apresentados foram retirados do Sistema e-SUS/PEC, após o faturamento, principalmente aqueles em que existe ausência de relatórios no sistema GIGA, como consulta domiciliar médica e consulta de profissional odontológico separado conforme o indicador quantitativo, pois os relatórios do sistema local-GIGA apresentava inconsistências, as quais têm sido informadas à SMS, via ofício.

O panorama quantitativo da produção assistencial na UBS por médicos, enfermeiros e cirurgiões dentistas é apresentado segundo a divisão das equipes, metas de contato e produção realizada (**tabela 56, 57 e 58**).

Tabela 56. Produção assistencial da **equipe 53** – maio de 2023

Indicador de Produção	Contrato de Gestão		Produção Realizada	
	Nº	%	Nº	%
Consulta Médico Generalista (PMM)	317	100	292	92,1%
Consulta Domiciliar (PMM)	20	100	25	125,0%
Consulta Enfermagem	67	100	48	71,6%

Fonte: Relatórios e-SUS/PEC. Acesso em: 08/06/2023. Maio de 2023.

Tabela 57. Produção assistencial da **equipe 54**– maio de 2023

Indicador de Produção	Contrato de Gestão		Produção Realizada	
	Nº	%	Nº	%
Consulta Médico Generalista	317	100	505	159,3%
Consulta Domiciliar	20	100	21	105,0%
Consulta Enfermagem	67	100	101	150,7%
Primeira consulta odontológica	30	100	39	125,8%
Tratamento odontológico concluído	24	100	32	128,0%

Fonte: Relatórios e-SUS/PEC. Acesso em: 08/06/2023. Maio de 2023.

Tabela 58. Produção assistencial da **equipe 55**– maio de 2023

Indicador de Produção	Contrato de Gestão		Produção Realizada	
	Nº	%	Nº	%
Consulta Médico Generalista (PMM)	317	100	558	176,0%
Consulta Domiciliar (PMM)	20	100	34	170,0%
Consulta Enfermagem	67	100	34	50,7%
Primeira consulta odontológica	30	100	37	119,4%
Tratamento odontológico concluído	24	100	35	140,0%

Fonte: Relatórios e-SUS/PEC. Acesso em: 08/06/2023. Maio de 2023.

A UBS Dr. José Roberto Turrini está com duas equipes de saúde da família (**equipes 02 e 03**) e duas equipes de saúde bucal. Todos os dados apresentados foram retirados do Sistema e-SUS/PEC, após o faturamento, principalmente aqueles em que existe ausência de relatórios no sistema GIGA, como consulta domiciliar médica e consulta de profissional odontológico separado conforme o indicador quantitativo, pois os relatórios do sistema local-GIGA apresentava inconsistências, as quais têm sido informadas à SMS, via ofício.

O panorama quantitativo da produção assistencial na UBS por médicos, enfermeiros e cirurgiões dentistas é apresentado segundo a divisão das equipes, metas de contato e produção realizada (**tabela 58 e 59**).

Tabela 58. Produção assistencial da **equipe 02**– maio de 2023

Indicador de Produção	Contrato de Gestão		Produção Realizada	
	Nº	%	Nº	%
Consulta Médico Generalista (PMM)	317	100	616	194,3%
Consulta Domiciliar (PMM)	20	100	0	0,0%
Consulta Enfermagem	67	100	79	117,9%
Primeira consulta odontológica	30	100	42	135,5%
Tratamento odontológico concluído	24	100	34	136,0%

Fonte: Relatórios e-SUS/PEC. Acesso em: 08/06/2023. Maio de 2023.

Tabela 59. Produção assistencial da **equipe 03** – maio de 2023

Indicador de Produção	Contrato de Gestão		Produção Realizada	
	Nº	%	Nº	%
Consulta Médico Generalista	317	100	527	166,2%
Consulta Domiciliar	20	100	24	120,0%
Consulta Enfermagem	67	100	101	150,7%
Primeira consulta odontológica	30	100	44	141,9%
Tratamento odontológico concluído	24	100	30	120,0%

Fonte: Relatórios e-SUS/PEC. Acesso em: 08/06/2023. Maio de 2023.

## UBS Sidney Cinti Prefeito – Águas Claras

A UBS Sidney Cinti Prefeito conta com duas equipes de saúde da família (**equipe 04 e 49**) com uma equipe de saúde bucal. Todos os dados apresentados foram retirados do Sistema e-SUS/PEC, após o faturamento, principalmente aqueles em que existe ausência de relatórios no sistema GIGA, como consulta domiciliar médica e consulta de profissional odontológico separado conforme o indicador quantitativo, pois os relatórios do sistema local-GIGA apresentava inconsistências, as quais têm sido informadas à SMS, via ofício.

O panorama quantitativo da produção assistencial na UBS por médicos, enfermeiros e cirurgiões dentistas é apresentado segundo a divisão das equipes, metas de contato e produção realizada (**tabela 60 e 61**).

Tabela 60. Produção assistencial da **equipe 49** – maio de 2023

Indicador de Produção	Contrato de Gestão		Produção Realizada	
	Nº	%	Nº	%
Consulta Médico Generalista	317	100	667	210,4%
Consulta Domiciliar	20	100	22	110,0%
Consulta Enfermagem	67	100	99	147,8%
Primeira consulta odontológica	30	100	101	325,8%
Tratamento odontológico concluído	26	100	50	200,0%

Fonte: Relatórios e-SUS/PEC. Acesso em: 08/06/2023. Maio de 2023.

Tabela 61. Produção assistencial da **equipe 04** – maio de 2023

Indicador de Produção	Contrato de Gestão		Produção Realizada	
	Nº	%	Nº	%
Consulta Médico Generalista	317	100	606	191,2%
Consulta Domiciliar	20	100	21	105,0%
Consulta Enfermagem	67	100	101	150,7%

Fonte: Relatórios e-SUS/PEC. Acesso em: 08/06/2023. Maio de 2023.

## UBS Irma Dulce – Taveira

A UBS Irma Dulce - Taveira está com uma equipe de saúde da família (**equipe 52**) e com uma equipe de saúde bucal. Todos os dados apresentados foram retirados do Sistema e-SUS/PEC, após o faturamento, principalmente aqueles em que existe ausência de relatórios no sistema GIGA, como consulta domiciliar médica e consulta de profissional odontológico separado conforme o indicador quantitativo, pois os relatórios do sistema local-GIGA apresentava inconsistências, as quais têm sido informadas à SMS, via ofício.

O panorama quantitativo da produção assistencial na UBS por médicos, enfermeiros e cirurgiões dentistas é apresentado segundo a divisão das equipes, metas de contato e produção realizada (**tabela 62**).

Tabela 62. Produção assistencial da **equipe 52**– maio de 2023

Indicador de Produção	Contrato de Gestão		Produção Realizada	
	Nº	%	Nº	%
Consulta Médico Generalista (PMM)	317	100	352	111,0%
Consulta Domiciliar (PMM)	20	100	25	125,0%
Consulta Enfermagem	67	100	328	489,6%
Primeira consulta odontológica	30	100	9	29,0%
Tratamento odontológico concluído	24	100	7	28,0%

Fonte: Relatórios e-SUS/PEC. Acesso em: 08/06/2023. Maio de 2023.

## UBS José Pereira da Silva Filho – Jacutinga

A unidade conta com uma equipe de saúde da família (**equipe 51**) e que uma equipe de saúde bucal que atende UBS Jacutinga e UAMO Prata e outra equipe saúde bucal atende a UAMO Água Limpa (Ambas cedidas pela PMA). Todos os dados apresentados foram retirados do Sistema e-SUS/PEC, pois os relatórios do sistema local-GIGA apresentavam inconsistências, as quais têm sido informadas à SMS, via ofício.

O panorama quantitativo da produção assistencial na UBS por médicos e enfermeiros é apresentado segundo a divisão das equipes, metas de contato e produção realizada (**tabela 63**).

Tabela 63. Produção assistencial da **equipe 51** – maio de 2023

Indicador de Produção	Contrato de Gestão		Produção Realizada	
	Nº	%	Nº	%
Consulta Médico Generalista (PMM)	317	100	417	131,5%
Consulta Domiciliar (PMM)	20	100	19	95,0%
Consulta Enfermagem	67	100	47	70,1%

Fonte: e-SUS. Acesso em: 08/06/2023. Maio de 2023.

## 07. Médico de Apoio

Além dos médicos vinculados às equipes de ESF citados anteriormente, foram contratados médicos para atuarem como apoio nas unidades de saúde, na ausência do médico do programa Mais Médicos e Médicos pelo Brasil da equipe para não deixar a unidade desassistida. Esses profissionais realizaram um total de 601 consultas médicas.

## 08. Produção Mensal por Núcleo Ampliado de Saúde da Família

Os Núcleos Ampliados de Saúde da Família e Atenção Básica realizaram 103 reuniões de matriciamento e 49 projetos terapêuticos singulares com suas produções especificadas por equipe, nas **tabelas 64 e 65**.

As produções de matriciamento e projetos terapêuticos corresponderam a 515% e 258% das metas previstas, respectivamente.

Tabela 64. Reuniões de matriciamento do NASF – maio de 2023

Matriciamento	Contrato de Gestão		Produção Realizada	
	Nº	%	Nº	%
NASF 1	5	100	37	740,0%
NASF 2	5	100	17	340,0%
NASF 3	5	100	21	420,0%
NASF 4	5	100	28	560,0%

Fonte: Sistema GIGA. Fichas de procedimentos/Atividade coletiva analisados um por um na aba de Atividade Coletiva. Maio de 2023

Tabela 65. Número de Projeto Terapêutico Singular do NASF – maio de 2023

Projeto Terapêutico Singular	Contrato de Gestão		Produção Realizada	
	Nº	%	Nº	%
NASF 1	5	100	7	140,0%
NASF 2	5	100	16	320,0%
NASF 3	5	100	15	300,0%
NASF 4	5	100	11	220,0%

Fonte: Sistema GIGA. Fichas de procedimentos/Atividade coletiva analisados um por um na aba de atividades coletivas. Maio de 2023.

## 09. Atualização de cadastro no Sistema de Informação CNES

A atualização de cadastros dos profissionais de saúde da Atenção Básica no sistema de informação CNES (Cadastro Nacional de Estabelecimentos de Saúde) são enviadas regularmente.



Declarações de Utilidade Pública:  
MUNICIPAL: Lei nº 961 de 28/08/68 | ESTADUAL: Lei nº 10314 de 13/09/77  
FEDERAL: Decreto de 17/09/92 – Proc. MJ nº 14554/90-441

Araçatuba, 31 de Maio de 2023.

**Ofício nº 1439/2023 AB - O.S. Mahatma Gandhi**

À

**Ilma. Sra. Carmem Silvia Guariente – Secretária Municipal de Saúde de Araçatuba**

**Referente:** Alterações CNES

Prezada Senhora,

Vimos respeitosamente à presença de V. Sa., informar as alterações abaixo:

**UBS UMUARAMA II**

**Alterar:** Medico Equipe 30 (225142) 40h – Daniel Martins Ferreira Junior para Medico Clinico (UBS's ALVORADA, PLANALTO, MORADA DOS NOBRES E TAVEIRA)

**Incluir:** Medico Equipe 30 (225142) 40h – Giovana Carani Vieira Souto

**UBS ALVORADA**

**Incluir:** Medico Clínico (225125) 10h – Daniel Martins Ferreira Junior

**UBS PLANALTO**

**Incluir:** Medico Clínico (225125) 10h – Daniel Martins Ferreira Junior

**UBS MORADA DOS NOBRES**

**Incluir:** Medico Clínico (225125) 10h – Daniel Martins Ferreira Junior

**UBS TAVEIRA**

**Incluir:** Medico Clínico (225125) 10h – Daniel Martins Ferreira Junior

**UBS ALVORADA**


**Alterar:** Medico Equipe 35 (225142) 40h – Giovana Carani Vieira Souto para UMUARAMA II

**Incluir:** Medico Equipe 35 (225142) 40h – Wanderson Souza Martins

**Obs.:** Wanderson Souza Martins (Medico Clinico) das Unidades: Atlantico, Planalto, São Vicente e Umuarama I que realizava 10h em cada Unidade, passa a realizar 40h como Medico de Equipe (225142) apenas na UBS Alvorada, como descrito acima.

Na oportunidade renovamos votos de estima e consideração.

Atenciosamente,  
**Lea Lofego Garcia**  
**Diretora Técnica**



Rua Eptácio Pessoa, 480 – Jd Nova Yorque – FONE/FAX: (18) 3623.8959 – CEP: 16018-060 – ARAÇATUBA-SP



Declarações de Utilidade Pública:  
MUNICIPAL: Lei nº 961 de 28/08/68 | ESTADUAL: Lei nº 10314 de 13/09/77  
FEDERAL: Decreto de 17/09/92 – Proc. MJ nº 14554/90-441

Araçatuba, 15 de Maio de 2023.

**Ofício nº 1253/2023 AB - O.S. Mahatma Gandhi**

À

**Ilma. Sra. Carmem Silvia Guariente – Secretária Municipal de Saúde de Araçatuba**

**Referente:** Alterações CNES

Prezada Senhora,

Vimos respeitosamente à presença de V. Sa., informar as alterações abaixo:

**UBS PEDRO PERRI**

**Excluir:** Aux Enfermagem Equipe 19 (CBO 322250) – Joelma Neves Matos

**Incluir:** Aux Enfermagem Equipe 19 (CBO 322250) – Wanderleia da Silva

**UBS UMUARAMA 1**

**Alterar:** Aux Enfermagem Equipe 47 (CBO 322250) – Vanda Teresinha Negri para UBS  
**SÃO JOSÉ**

**Incluir:** Aux Enfermagem Equipe 47 (CBO 322250) – Jessica Fernanda Claudio de Sousa

**Excluir:** Aux Enfermagem (CBO 322230) – Margarete Celeste de Sousa

**Incluir:** Aux Enfermagem (CBO 322230) – Adilson Alves da Silva

**UBS SÃO JOSÉ**

**Alterar:** Aux Enfermagem Equipe 09 (CBO 322230) – Jessica Fernanda Claudio de Sousa  
para **UBS UMUARAMA 1**

**Incluir:** Aux Enfermagem Equipe 09 (CBO 322250) – Vanda Teresinha Negri

**Alterar:** Aux Enfermagem Equipe 50 (CBO 322250) – Adilson Alves da Silva para UBS  
**UMUARAMA 1**

**Incluir:** Aux Enfermagem Equipe 50 (CBO 322250) – Gleice Maria da Cruz



Declarações de Utilidade Pública:  
MUNICIPAL: Lei nº 961 de 28/08/68 | ESTADUAL: Lei nº 10314 de 13/09/77  
FEDERAL: Decreto de 17/09/92 – Proc. MJ nº 14554/90-441

**UBS PLANALTO**

Excluir: Aux Enfermagem (CBO 322230) – Ana Lucia Adeegas Cremon

Na oportunidade renovamos votos de estima e consideração.

Atenciosamente,



**Lea Lofego Garcia**  
**Diretora Técnica**

Lea Lofego Garcia  
Diretora Técnica  
RG: 33.513.407-5  
Associação Mahatma Gandhi



Declarações de Utilidade Pública:  
MUNICIPAL: Lei nº 961 de 28/08/68 | ESTADUAL: Lei nº 10314 de 13/09/77  
FEDERAL: Decreto de 17/09/92 – Proc. MJ nº 14554/90-441

Araçatuba, 15 de Maio de 2023.

**Ofício nº 1257/2023 AB - O.S. Mahatma Gandhi**

À

**Ilma. Sra. Carmem Silvia Guariente – Secretária Municipal de Saúde de Araçatuba**

**Referente:** Alterações CNES

Prezada Senhora,

Vimos respeitosamente à presença de V. Sa., informar as alterações abaixo:

**UBS DONA AMELIA**

**Incluir:** Aux Saude Bucal (CBO 322430) – Andreia Rodrigues da Mata Silva

**UBS SÃO JOSÉ**

**Incluir:** Aux Saude Bucal (CBO 322430) – Luciana Alves Rocha Soares

**UBS MARIA TEREZA**

**Incluir:** Farmaceutico (CBO 223405) – Kadu Barbosa Guimaraes

**UBS UMUARAMA**

**Incluir:** Aux Farmacia (CBO 521130) – Rosemeire Ribeiro Machado

Na oportunidade renovamos votos de estima e consideração.

Atenciosamente,



**Lea Lofego Garcia**  
Diretora Técnica

Lea Lofego Garcia  
Diretora Técnica  
RG: 33.513.401-5  
Associação Mahatma Gandhi



Declarações de Utilidade Pública:  
MUNICIPAL: Lei nº 961 de 28/08/68 | ESTADUAL: Lei nº 10314 de 13/09/77  
FEDERAL: Decreto de 17/09/92 – Proc. MJ nº 14554/90-441

Araçatuba, 17 de Maio de 2023.

**Ofício nº 1296/2023 AB - O.S. Mahatma Gandhi**

À

**Ilma. Sra. Carmem Silvia Guariente – Secretária Municipal de Saúde de Araçatuba**

**Referente:** Alterações CNES

Prezada Senhora,

Vimos respeitosamente à presença de V. Sa., informar as alterações abaixo:

**UBS UMUARAMA 2**

**Excluir:** Medico Equipe 30 (225142) 40h – Eliane Rodrigues Diogo Rampazzo

**Incluir:** Medico Equipe 30 (225142) 40h – Daniel Martins Ferreira Junior

**Obs.:** Daniel Martins Ferreira Junior (Medico Clinico) das Unidades: Alvorada, Planalto, Morada dos Nobres e Taveira que realizava 10h em cada Unidade, passa a realizar 40h como Medico de Equipe (225142) apenas na UBS Umuarama 2, como descrito acima.

**UBS ATLANTICO**

**Alterar:** Medico Clinico (225125) 10h – Ademar Hehnes Gardini Filho para **UBS TAVEIRA**

**UBS TAVEIRA**

**Incluir:** Medico Clinico (225125) 10h – Ademar Hehnes Gardini Filho

**UBS CENTRO**

**Excluir:** Medico Equipe 45 (225142) 40h – Guilherme Curi Pandini

**Incluir:** Medico Equipe 45 (225142) 40h – Kamily Kassem Goya

**Obs.:** Kamily Kassem Goya (Medico Clinico) das Unidades: Alvorada, D Amelia, Taveira e Centro que realizava 10h em cada Unidade, passa a realizar 40h como Medico de Equipe (225142) apenas na UBS Centro, como descrito acima.

Na oportunidade renovamos votos de estima e consideração.

Atenciosamente,

**Lea Lofego Garcia**  
**Diretora Técnica**





Declarações de Utilidade Pública:  
MUNICIPAL: Lei nº 961 de 28/08/68 | ESTADUAL: Lei nº 10314 de 13/09/77  
FEDERAL: Decreto de 17/09/92 – Proc. MJ nº 14554/90-441

Araçatuba, 17 de Maio de 2023.

**Ofício nº 1297/2023 AB - O.S. Mahatma Gandhi**

À

**Ilma. Sra. Carmem Silvia Guariente – Secretária Municipal de Saúde de Araçatuba**

**Referente:** Alterações CNES

Prezada Senhora,

Vimos respeitosamente à presença de V. Sa., informar as alterações abaixo:

**UBS PLANALTO**

**Incluir:** Medico Clínico (225125) 10h – Wanderson Souza Martins

**UBS ATLÂNTICO**

**Incluir:** Medico Clínico (225125) 10h – Wanderson Souza Martins

**UBS SÃO VICENTE**

**Incluir:** Medico Clínico (225125) 10h – Wanderson Souza Martins

**UBS UMUARAMA I**

**Incluir:** Medico Clínico (225125) 10h – Wanderson Souza Martins

Na oportunidade renovamos votos de estima e consideração.

Atenciosamente,



**Lea Lofego Garcia**  
**Diretora Técnica**

*Lea Lofego Garcia*  
Diretora Técnica  
RG: 33.513.407-5  
Associação Mahatma Gandhi



Declarações de Utilidade Pública:  
MUNICIPAL: Lei nº 961 de 28/08/68 | ESTADUAL: Lei nº 10314 de 13/09/77  
FEDERAL: Decreto de 17/09/92 – Proc. MJ nº 14554/90-441

Araçatuba, 18 de Maio de 2023.

**Ofício nº 1311/2023 AB - O.S. Mahatma Gandhi**

À

**Ilma. Sra. Carmem Silvia Guariente – Secretária Municipal de Saúde de Araçatuba**

**Referente:** Alterações CNES

Prezada Senhora,

Vimos respeitosamente à presença de V. Sa., informar as alterações abaixo:

**CENTRO DE CONTROLE DE ZOONOSES**

**Incluir:** Porteiro (CBO 517410) – Valter Soares da Silva

Na oportunidade renovamos votos de estima e consideração.

Atenciosamente,



**Lea Lofego Garcia**  
**Diretora Técnica**

*Lea Lofego Garcia*  
Diretora Técnica  
RG: 33.513.407-5  
Associação Mahatma Gandhi



Declarações de Utilidade Pública:  
MUNICIPAL: Lei nº 961 de 28/08/68 | ESTADUAL: Lei nº 10314 de 13/09/77  
FEDERAL: Decreto de 17/09/92 - Proc. MJ nº 14554/90-441

Araçatuba, 19 de Maio de 2023.

**Ofício nº 1333/2023 AB - O.S. Mahatma Gandhi**

À

**Ilma. Sra. Carmem Silvia Guariente – Secretária Municipal de Saúde de Araçatuba**

**Referente:** Alterações CNES

Prezada Senhora,

Vimos respeitosamente à presença de V. Sa., informar as alterações abaixo:

**UBS ATLÂNTICO**

**Incluir:** Medico Clínico (225125) 10h – Carolina Jose Garcia Estanho

**UBS ALVORADA**

**Incluir:** Medico Clínico (225125) 10h – Carolina Jose Garcia Estanho

**UBS DONA AMELIA**

**Incluir:** Medico Clínico (225125) 10h – Carolina Jose Garcia Estanho

**UBS CENTRO**

**Incluir:** Medico Clínico (225125) 10h – Carolina Jose Garcia Estanho

Na oportunidade renovamos votos de estima e consideração.

Atenciosamente,

*Lea Lofego Garcia*  
Diretora Técnica  
RG: 33.513.407-5  
Associação Mahatma Gandhi

**Lea Lofego Garcia**  
**Diretora Técnica**





Declarações de Utilidade Pública:  
MUNICIPAL: Lei nº 961 de 28/08/68 | ESTADUAL: Lei nº 10314 de 13/09/77  
FEDERAL: Decreto de 17/09/92 – Proc. MJ nº 14554/90-441

Araçatuba, 02 de Maio de 2023.

**Ofício nº 1088/2023 AB - O.S. Mahatma Gandhi**

À

**Ilma. Sra. Carmem Silvia Guariente – Secretária Municipal de Saúde de Araçatuba**

**Referente:** Alterações CNES

Prezada Senhora,

Vimos respeitosamente à presença de V. Sa., informar as alterações abaixo:

**UBS CENTRO**

**Excluir:** Médica Psiquiatra (225133) – Paula Ribeiro Druzian  
**Incluir:** Médica Psiquiatra (225133) – Vitoria Luvisari Furtado

**UBS UMUARAMA 2**

**Excluir:** Medico Equipe 30 (225142) 40h – Pedro Afonso Garcia Lisboa  
**Incluir:** Medico Equipe 30 (225142) 40h – Elaine Rodrigues Diogo Rampazzo

Na oportunidade renovamos votos de estima e consideração.

Atenciosamente,



**Lea Lofego Garcia**  
**Diretora Técnica**

Lea Lofego Garcia  
Diretora Técnica  
RG: 33.513.407-5  
Associação Mahatma Gandhi



Declarações de Utilidade Pública:  
MUNICIPAL: Lei nº 961 de 28/08/68 | ESTADUAL: Lei nº 10314 de 13/09/77  
FEDERAL: Decreto de 17/09/92 – Proc. MJ nº 14554/90-441

Araçatuba, 05 de Maio de 2023.

**Ofício nº 1149/2023 AB - O.S. Mahatma Gandhi**

À

**Ilma. Sra. Carmem Silvia Guariente – Secretária Municipal de Saúde de Araçatuba**

**Referente:** Alterações CNES

Prezada Senhora,

Vimos respeitosamente à presença de V. Sa., informar as alterações abaixo:

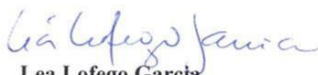
**UBS ALVORADA**

**Excluir:** Enfermeira Equipe 35 (223565) – Luciana de Oliveira Silva

**Incluir:** Enfermeiro Equipe 35 (223565) – Osval Gioli Neto

Na oportunidade renovamos votos de estima e consideração.

Atenciosamente,



**Lea Lofego Garcia**  
**Diretora Técnica**

Lea Lofego Garcia  
Diretora Técnica  
RG: 33.513.407-5  
Associação Mahatma Gandhi



Declarações de Utilidade Pública:  
MUNICIPAL: Lei nº 961 de 28/08/68 | ESTADUAL: Lei nº 10314 de 13/09/77  
FEDERAL: Decreto de 17/09/92 – Proc. MJ nº 14554/90-441

Araçatuba, 09 de Maio de 2023.

**Ofício nº 1198/2023 AB - O.S. Mahatma Gandhi**

À

**Ilma. Sra. Carmem Silvia Guariente – Secretária Municipal de Saúde de Araçatuba**

**Referente:** Alterações CNES

Prezada Senhora,

Vimos respeitosamente à presença de V. Sa., informar as alterações abaixo:

**UBS UMUARAMA 1**

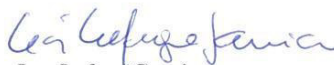
**Excluir:** Medico Equipe 29 (225142) 40h – Barbara Francine Buzati Correa

**Incluir:** Medico Equipe 29 (225142) 40h – João Victor Miranda Jorge

**Obs.:** João Victor Miranda Jorge (Medico Clinico) das Unidades: Atlantico, Planalto, São Vicente e Umuarama 1, que realizava 10h em cada Unidade, passa a realizar 40h como Medico de Equipe (225142) apenas na UBS Umuarama 1, como descrito acima.

Na oportunidade renovamos votos de estima e consideração.

Atenciosamente,



**Lea Lofego Garcia**  
**Diretora Técnica**

*Lea Lofego Garcia*  
Diretora Técnica  
RG: 33.513.407-5  
Associação Mahatma Gandhi



Declarações de Utilidade Pública:  
MUNICIPAL: Lei nº 961 de 28/08/68 | ESTADUAL: Lei nº 10314 de 13/09/77  
FEDERAL: Decreto de 17/09/92 – Proc. MJ nº 14554/90-441

Araçatuba, 10 de Maio de 2023.

**Ofício nº 1211/2023 AB - O.S. Mahatma Gandhi**

À

**Ilma. Sra. Carmem Silvia Guariente – Secretária Municipal de Saúde de Araçatuba**

**Referente:** Alterações CNES

Prezada Senhora,

Vimos respeitosamente à presença de V. Sa., informar as alterações abaixo:

**UBS UMUARAMA I**

**Excluir:** Aux Administrativo (CBO 411005) – Viviane Satin Matuda

**Alterar:** Aux Enfermagem Equipe 32 (CBO 322250) – Heloisa Texeira Schmidt para UBS  
**PLANALTO**

**Incluir:** Aux Enfermagem Equipe 32 (CBO 322250) – Adriana Magalhaes Galerani

**Alterar:** Aux Enfermagem Equipe 31 (CBO 322250) – Nadine Queiroz dos Santos

**Incluir:** Aux Enfermagem (CBO 322230) – Nadine Queiroz dos Santos

**Obs.:** Continuará na mesma Unidade, apenas alterando o CBO.

**UBS PLANALTO**

**Alterar:** Aux Enfermagem Equipe 11 (CBO 322250) – Adriana Magalhaes Galerani para  
**UBS UMUARAMA I**

**Incluir:** Aux Enfermagem Equipe 11 (CBO 322250) – Heloisa Texeira Schmidt

Na oportunidade renovamos votos de estima e consideração.

Atenciosamente,

  
**Léa Lofego Garcia**  
**Diretora Técnica**

*Léa Lofego Garcia*  
Diretora Técnica  
RG: 33.513.407-5  
Associação Mahatma Gandhi



**SAÚDE É ASSIM QUE SE FAZ!**

Declarações de Utilidade Pública:  
MUNICIPAL: Lei nº 961 de 28/08/68 | ESTADUAL: Lei nº 10314 de 13/09/77  
FEDERAL: Decreto de 17/09/92 – Proc. MJ nº 14554/90-441

Araçatuba, 10 de Maio de 2023.

**Ofício nº 1212/2023 AB - O.S. Mahatma Gandhi**

À

**Ilma. Sra. Carmem Silvia Guariente – Secretária Municipal de Saúde de Araçatuba**

**Referente:** Alterações CNES

Prezada Senhora,

Vimos respeitosamente à presença de V. Sa., informar as alterações abaixo:

**UBS MORADA DOS NOBRES**

**Incluir:** Aux Administrativo (CBO 411005) – Beatriz Rodrigues Neves

**UBS PEDRO PERRI**

**Excluir:** Aux Administrativo (CBO 411005) – Rafaela Bertolez Teixeira Anastacio

**Incluir:** Aux Administrativo (CBO 411005) – Isabela Murakami Vieira Cassiano

**UBS MARIA TEREZA**

**Excluir:** Aux Administrativo (CBO 411005) – Carolina Quesa Malta da Silva

**UBS ATLANTICO**

**Incluir:** Aux Administrativo (CBO 411005) – Eduardo Henrique de Castro Silva

Na oportunidade renovamos votos de estima e consideração.

Atenciosamente,



**Lea Lofego Garcia**  
**Diretora Técnica**

*Lea Lofego Garcia*  
Diretora Técnica  
RG: 33.513.407-5  
Associação Mahatma Gandhi



Declarações de Utilidade Pública:  
MUNICIPAL: Lei nº 961 de 28/08/68 | ESTADUAL: Lei nº 10314 de 13/09/77  
FEDERAL: Decreto de 17/09/92 – Proc. MJ nº 14554/90-441

Araçatuba, 11 de Maio de 2023.

**Ofício nº 1233/2023 AB - O.S. Mahatma Gandhi**

À

**Ilma. Sra. Carmem Silvia Guariente – Secretária Municipal de Saúde de Araçatuba**

**Referente:** Alterações CNES

Prezada Senhora,

Vimos respeitosamente à presença de V. Sa., informar as alterações abaixo:

**UBS IPORÃ**

**Alterar:** Gerente Adm (131210) – Laila Fuzetti Ferreira para **UBS ÁGUAS CLARAS**

**UBS ÁGUAS CLARAS**

**Excluir:** Gerente Adm (131210) – Sandra Regina Moura

**Incluir:** Gerente Adm (131210) – Laila Fuzetti Ferreira ✕

**UBS CENTRO**

**Excluir:** Gerente Adm (131210) – Daniela Moreira Teixeira Pinto

**Incluir:** Gerente Adm (131210) – Marcos Segura Coraça ✕

**UBS UMUARAMA 1**

**Alterar:** Gerente Adm (131210) – Marcos Segura Coraça para **UBS CENTRO**

**Incluir:** Gerente Adm (131210) – Lucas Araujo Mazziero ✕

Na oportunidade renovamos votos de estima e consideração.

Atenciosamente,



**Lea Lofego Garcia**  
**Diretora Técnica**



Declarações de Utilidade Pública:  
MUNICIPAL: Lei nº 961 de 28/08/68 | ESTADUAL: Lei nº 10314 de 13/09/77  
FEDERAL: Decreto de 17/09/92 – Proc. MJ nº 14554/90-441

Araçatuba, 15 de Maio de 2023.

**Ofício nº 1251/2023 AB - O.S. Mahatma Gandhi**

À

**Ilma. Sra. Carmem Silvia Guariente – Secretária Municipal de Saúde de Araçatuba**

**Referente:** Alterações CNES

Prezada Senhora,

Vimos respeitosamente à presença de V. Sa., informar as alterações abaixo:

**UBS PLANALTO**

**Incluir:** Gerente Adm (CBO 131210) – Flavia Cristina Liro de Souza Rosa

**UAMO PRATA**

**Incluir:** Gerente Adm (131210) – Rafaela da Silva Schirrmann

Na oportunidade renovamos votos de estima e consideração.

Atenciosamente,



**Lea Lofego Garcia**  
Diretora Técnica

*Lea Lofego Garcia*  
Diretora Técnica  
RG: 33.513.407-5  
Associação Mahatma Gandhi

Rua Epitácio Pessoa, 480 – Jd Nova Yorque – FONE/FAX: (18) 3623.8959 - CEP: 16018-060 – ARAÇATUBA-SP

## 10. Reformas e Manutenção

As unidades de saúde estão abrigadas em edifícios que apresentam particularidades que os diferenciam dos demais. São complexos, dinâmicos e onerosos, pois abrigam diversas funções que dependem de um grande sistema

de instalações e equipamentos que, por sua vez, precisam estar sempre prontos para sua utilização.

A manutenção eficiente e eficaz garante a disponibilidade de equipamentos em boas condições, a acessibilidade e espaços adequados para o bom funcionamento das unidades de saúde e, conseqüentemente, um melhor atendimento aos usuários do SUS.

A equipe de manutenção é composta por: pedreiro, eletricista e auxiliar de serviços gerais (servente de pedreiro) que realizam a manutenção preventiva e corretiva das Unidades Básicas de Saúde (UBS).

A seguir são demonstradas as intervenções realizadas pela equipe de manutenção nas Unidades Básicas de Saúde (UBS) contempladas no **Contrato de Gestão 073/2019** no mês de **maio de 2023**.

**Quadro 3.** Manutenção de Equipamentos - Contrato de Gestão 073/2019

UNIDADE	EQUIPAMENTOS TOTAL
UAMO Dr. José Luiz Madri – Água Limpa	2
UBS Dr. Sidney Cinti – Águas Claras	1
UBS Nelson Gaspar Dip – Alvorada	1
UBS Dr. Satoru Okida – Atlântico	0
UBS Dr. Marco Aurélio Pereira – Centro	0
UBS Dr. Ghazi Osman Baracat – Dona Amélia	0
UBS Farmacêutico Antônio Saraiva – Iporã	0
UAMO Dr. José Pereira da S. Filho - Jacutinga	0
UBS Jessy Villela dos Reis – Morada dos Nobres	1
UBS Maria Tereza Andrade	2
UBS Dr. Walter Divino da Costa – Pedro Perri	3
UBS Augusto Simpliciano Barbosa – Planalto	3
UAMO Bento de Souza - Prata	0
UBS Ezequiel Barbosa – São José	1
UBS Raimunda Souza Martinez – São Vicente	1
UBS Irmã Dulce - Taveira	1
UBS José Roberto Turrini	1
UBS Wanderley Vuolo – TV	0
UBS Alfredo Dantas de Souza – Umuarama	3
UBS Jorge Maluly Neto – Umuarama 2	1
Casa locada Planalto	0
<b>Total</b>	<b>21</b>

**Quadro 4.** Manutenção Predial/ Elétrica/ Hidráulica - Contrato de Gestão 073/2019

MANUTENÇÃO PREDIAL / ELÉTRICA/ HIDRÁULICA				
UNIDADE	PREDIAL	ELÉTRICA	HIDRÁULICA	Total

UAMO Dr. José Luiz Madri – Água Limpa	16	4	11	31
UBS Dr. Sidney Cinti – Águas Claras	3	3	2	8
UBS Nelson Gaspar Dip – Alvorada	5	2	1	8
UBS Dr. Satoru Okida – Atlântico	3	5	0	8
UBS Dr. Marco Aurélio Pereira – Centro	5	4	1	10
UBS Dr. Ghazi Osman Baracat – Dona Amélia	5	7	11	23
UBS Farmacêutico Antônio Saraiva – Iporã	1	0	0	1
UAMO Dr. José Pereira da S. Filho - Jacutinga	2	0	0	2
UBS Jessy Villela dos Reis – Morada dos Nobres	19	12	1	32
UBS Maria Tereza Andrade	4	3	5	12
UBS Dr. Walter Divino da Costa – Pedro Perri	10	16	3	29
UBS Augusto Simpliciano Barbosa – Planalto	13	7	14	34
UAMO Bento de Souza - Prata	0	0	1	1
UBS Ezequiel Barbosa – São José	10	4	2	16
UBS Raimunda Souza Martinez – São Vicente	3	5	6	14
UBS Irmã Dulce - Taveira	2	1	1	4
UBS José Roberto Turrini	3	2	2	7
UBS Wanderley Vuolo – TV	8	4	0	12
UBS Alfredo Dantas de Souza – Umuarama	4	6	3	13
UBS Jorge Maluly Neto – Umuarama 2	7	9	1	17
Casa locada Planalto	0	0	0	0
<b>Total</b>	<b>123</b>	<b>94</b>	<b>65</b>	<b>282</b>

## 11. Conclusão e Considerações

O relatório técnico mensal de **maio de 2023** apresenta um completo panorama da situação de saúde dos munícipes de Araçatuba-SP atendidos pela Atenção Básica. O documento apresenta dados referentes ao perfil epidemiológico, demográfico, socioeconômico e sanitário da população cadastrada no território. Além disso, traz uma descrição das produções realizadas pelos profissionais das equipes de Estratégia Saúde da Família, do Programa Mais Médicos, das equipes de Saúde Bucal e dos Núcleos Ampliados de Saúde Família.

Considerando os principais indicadores pactuados no âmbito do contrato de gestão entre Secretaria Municipal de Saúde de Araçatuba e OSS Associação Mahatma Gandhi, as **metas de produção foram atingidas no mês de maio**,

conforme o esperado, incluindo produções de médicos, enfermeiros, equipes do NASF.

Frequentemente tem sido solicitado adequação do sistema de informação local, situação está que pode provocar perda de produção tanto em razão das dificuldades e relação a digitação dos procedimentos, assim como as necessidades de alguns ajustes que estão sendo providenciados por parte do sistema GIGA que foram apontados pela OSS através de ofícios para a Secretária Municipal de Saúde. Os relatórios que são utilizados para monitoramento apresentam inconsistências no sistema GIGA o que pode gerar divergências entre os dados por aqui informados, além disso o próprio faturamento para o e-SUS/ PEC podem refletir outras situações como inconsistências, perdas de fichas, duplicidades e dentre outros, que podem refletir diretamente nos dados aqui informados.

Os indicadores relacionados ao Previne Brasil assim como os procedimentos contratuais, estão sendo monitorados pela equipe e buscando a execução a fim de atingirmos as metas contratuais e do Previne Brasil, assim como de demais programas vigentes.

A equipe da OSS juntamente com os profissionais que trabalham nas unidades se empenham para que os indicadores e a produção sejam alcançadas e sejam ofertadas com qualidade a população do município de Araçatuba/SP.